

AVISO DE PRIMERA CONVOCATORIA PARA REUNIÓN DE LA ASAMBLEA GENERAL DE TENEDORES DE BONOS ORDINARIOS

BANCO DE BOGOTÁ S.A.

FIDUCIARIA CENTRAL S.A. (en adelante "Fiducentral"), actuando en su calidad de Representante Legal de los Tenedores de Bonos de BANCO DE BOGOTÁ S.A. (en adelante "Banco de Bogotá") de conformidad con lo establecido en el Artículo 6.4.1.1.18 del Decreto 2555 de 2010, y por solicitud de Banco de Bogotá, se permite convocar a la reunión de Primera Convocatoria conjunta de Asamblea General de los Tenedores de Bonos Verdes y Ordinarios de las emisiones de 2020 y 2021*.

La reunión se llevará a cabo el día 16 de diciembre de 2021 a las 9:00 a.m., en el Salón de Asambleas del Banco de Bogotá, ubicado en la Calle 36 No. 7-47, Primer Piso, en la ciudad de Bogotá.

Para esta primera reunión, la Asamblea General de los Tenedores de Bonos, con el voto favorable de un número plural que represente la mayoría numérica de los Tenedores presentes y el ochenta por ciento (80%) del empréstito insoluto de los Bonos en circulación convocados en la reunión y que se llegaren a hacer presentes en la misma, podrá consentir en la propuesta de escisión que se presentará a consideración de los Tenedores de Bonos, dando estricto cumplimiento a las disposiciones contenidas en el Artículo 6.4.1.1.22 del Decreto 2555 de 2010.

Si no hubiera quórum para deliberar y decidir en la reunión de la Primera Convocatoria respecto a los temas citados en el orden del día, podrá citarse a una segunda reunión, en la cual se podrá deliberar y decidir válidamente con el voto favorable de un número plural que represente la mayoría numérica de los Tenedores presentes y el cuarenta por ciento (40%) del empréstito insoluto.

Si no hubiera quórum para deliberar y decidir en la reunión de la segunda convocatoria, podrá citarse a una nueva reunión, en la cual basta la presencia de cualquier número plural de Tenedores de Bonos para deliberar y decidir válidamente, hecho sobre el cual se advierte claramente por medio del presente aviso.

EMISOR: Banco de Bogotá S.A.

EMISIONES CONVOCADAS: Emisiones de Bonos Ordinarios Verdes del 24 de septiembre de 2020 (Código de Inscripción ANN COB01CBBO059) y Bonos Ordinarios del 10 de febrero de 2021 (Código de Inscripción ANN COB01CBBO067).

MONTO INSOLUTO DEL EMPRÉSTITO: El monto insoluto del empréstito es de novecientos mil millones pesos (COP\$900.000.000.000) y se describe a continuación:

Emisión de **Bonos ordinarios - verdes** de 2020

Fecha de emisión	Fecha de vencimiento	Serie	Plazo años	Monto emitido (COP)	Tasa/cupón	Calificación
Sept., 2020	Sept., 2023	C	3	114.000.000.000	IBR + 1.14%	AAA / BRC
Sept., 2020	Sept., 2025	E	5	186.000.000.000	4.75%	AAA / BRC

Emisión de **Bonos ordinarios** de 2021

Fecha de emisión	Fecha de vencimiento	Serie	Plazo años	Monto emitido (COP)	Tasa/cupón	Calificación
Feb., 2021	Feb., 2024	E	3	210.000.000.000	3.40%	AAA / BRC
Feb., 2021	Feb., 2026	A	5	390.000.000.000	IPC + 1.16%	AAA / BRC

Total emisiones locales

Total **900.000.000.000**
Novecientos mil millones de pesos

Nota: El Representante Legal de los Tenedores de las Emisiones de Banco de Bogotá es Fiduciaria Central.

* Las emisiones de 2020 y 2021 con un monto total de NOVECIENTOS MIL MILLONES DE PESOS (COP\$900.000.000.000).

El Orden del Día propuesto para la reunión es el siguiente:

- Elección de presidente y secretario de la reunión.
- Verificación del quórum.
- Informe especial preparado y suscrito por Banco de Bogotá, referente a la escisión de la porción de participación correspondiente a la propiedad sobre el 75% de la sociedad BAC Holding International Corp. (antes Leasing Bogotá S.A. Panamá) y su enlistamiento en las bolsas de valores de Colombia y Panamá (Presentación).
- Informe del concepto de Fiducentral en su calidad de Representante Legal de los Tenedores de Bonos de las emisiones vigentes.
- Informe de la administración respecto del concepto de BRC Ratings - S&P Global S.A. SOCIEDAD CALIFICADORA DE VALORES como calificadora de riesgos sobre los Bonos Verdes y Ordinarios.
- Votación y decisión de los Tenedores de Bonos sobre la propuesta de escisión de Banco de Bogotá S.A.
- Elaboración, lectura y aprobación del acta de la reunión.

Considerando que los Bonos Verdes y Ordinarios de Banco de Bogotá fueron emitidos en forma desmaterializada, Deceval S.A. expedirá un Certificado Global para el ejercicio de los derechos sociales, el cual acreditará la titularidad de los Bonos. Quienes pretendan actuar en representación de una persona jurídica, deberán presentar en la reunión ante Fiducentral, en su calidad de Representante Legal de los Tenedores de Bonos, el Certificado de Existencia y Representación Legal con fecha de expedición no mayor a treinta (30) días calendario, y si es persona natural deberá presentar la cédula de ciudadanía. Los Tenedores de Bonos que no pueden concurrir personalmente pueden hacerse representar por apoderado, quien deberá presentar, en la respectiva reunión, poder debidamente otorgado con el pleno cumplimiento de los requisitos legales.

Se advierte a los Tenedores de Bonos que, de conformidad con lo dispuesto en el Artículo 6.4.1.1.22 del Decreto 2555 de 2010, las decisiones adoptadas por la Asamblea de Tenedores con sujeción a la Ley serán obligatorias aún para los ausentes o disidentes.

El informe especial preparado por Banco de Bogotá que contiene la información referente a la escisión y el análisis de los efectos de dicha operación para Banco de Bogotá y para los actuales Tenedores de Bonos en cumplimiento del artículo 6.4.1.1.18 del Decreto 2555 de 2010, así como el concepto del Representante Legal de los Tenedores de Bonos sobre la propuesta de Banco de Bogotá, el concepto de la calificadora de riesgos y el modelo de poder para persona natural o jurídica en el evento en el que el Tenedor se quiera hacer representar por un apoderado en las reuniones, se encuentran a disposición de los Tenedores de Bonos en: (i) Las oficinas del Banco de Bogotá ubicadas en la Calle 36 No. 7-47, Piso 14 – Dirección de Planeación y Desarrollo Corporativo, Bogotá D.C.; (ii) en el sitio web de Banco de Bogotá, www.bancodebogota.com.co, en la sección "Relación con el inversionista", subsección "Asamblea General de Tenedores de Bonos"; (iii) en la página web de la Superintendencia Financiera de Colombia www.superfinanciera.gov.co en el vínculo "Información Relevante" mediante la búsqueda de la información publicada por Banco de Bogotá S.A. en el SIMEV; (iv) en la página web de la Bolsa de Valores de Colombia: (<https://www.bvc.com.co/pps/tibco/portalbvc/Home/Empresas/PaginaPrincipal?action=dummy>); (v) en la página web de Deceval: (https://www.deceval.com.co/portal/page/portal/Home/Instructivos_boletines/otros_documentos/otrosdocs); (vi) en la página web de Fiduciaria Central: (<https://www.fiducentral.com/productos-y-servicios/representacion-legal-tenedores-de-bonos>), en su calidad de Representante Legal de los Tenedores de Bonos para las emisiones acá descritas.

Del mismo modo, la información pública relevante respecto de la escisión se encuentra a disposición de los Tenedores de Bonos en la Dirección de Planeación y Desarrollo Corporativo de Banco de Bogotá, en la dirección antes señalada, o se puede solicitar por medio del correo electrónico investor.relations@bancodebogota.com.co acreditando la condición de Tenedor de Bonos mediante el envío de una copia del certificado de depósito ante Deceval.

Fecha: 2 de diciembre de 2021.

Atentamente,

CARLOS MAURICIO ROLDÁN

Representante Legal

Fiduciaria Central

Representante Legal de los Tenedores de Bonos

**PODER PARA REPRESENTACIÓN EN ASAMBLEA GENERAL DE
TENEDORES DE BONOS – BANCO DE BOGOTÁ S.A.**

_____ número _____, en mi calidad de Representante Legal de _____, identificada con _____ número _____, sociedad tenedora de bonos (en adelante “Tenedor de Bonos”) emitidos por BANCO DE BOGOTÁ S.A. (en adelante “el Emisor”); por medio del presente escrito confiero poder especial _____, mayor de edad, vecino(a) de Bogotá, quien se identifica con la cédula de ciudadanía número _____ expedida en _____, (en adelante “el Apoderado”), para que represente al Tenedor de Bonos en la ASAMBLEA GENERAL DE TENEDORES DE BONOS (en adelante “la Asamblea”), convocada por FIDUCIARIA CENTRAL S.A., actuando en su calidad de Representantes Legales de los Tenedores de Bonos del Emisor (en adelante “el Representante Legal”), que se efectuará el día ___ de _____ de 2021, a las 9:00 a.m., en el Salón de Asambleas del Banco de Bogotá S.A., ubicado en la Calle 36 No. 7-47, Primer Piso, en la ciudad de Bogotá D.C., y cuyo orden del día propuesto es el siguiente:

1. Elección de presidente y secretario de la reunión.
2. Verificación del quórum.
3. Presentación del informe especial preparado y suscrito por Banco de Bogotá, referente a la escisión de la porción de participación correspondiente a la propiedad sobre el 75% de la sociedad BAC Holding International Corp. (antes Leasing Bogotá S.A. Panamá) y su enlistamiento en las bolsas de valores de Colombia y Panamá.
4. Concepto de Fiducentral en su calidad de Representante Legal de las emisiones vigentes.
5. Concepto de BRC Investor Services S.A. como calificadora de riesgos sobre los Bonos Ordinarios.
6. Consideración y decisión de los Tenedores de Bonos sobre la propuesta de escisión.
7. Elaboración, lectura y aprobación del acta de la reunión.

En ese sentido, el Apoderado queda expresamente facultado para (i) votar en las decisiones del orden del día propuesto; (ii) representar al Tenedor de Bonos en las reuniones de la Asamblea del Emisor, convocadas bajo el aviso de segunda y tercera convocatoria, ya sea que se realicen de forma presencial o a través de herramientas virtuales; y (iii) en general, para ejercer sin restricciones los derechos y deberes que tiene el Tenedor de Bonos dentro la Asamblea.

Finalmente, el Apoderado queda expresamente facultado para sustituir el presente mandato en favor de _____, identificado(a) con _____ número _____.

Dado en _____ a los _____ días del mes de _____ de 2021, dirigido al Representante Legal.

Tenedor de Bonos:

Firma: _____
Nombre: _____
Identificación: _____
Calidad en la que actúa: _____
Dirección: _____
Correo electrónico: _____
Teléfono: _____

Apoderado:

Firma: _____
Nombre: _____
Identificación: _____
Calidad en la que actúa: _____
Dirección: _____
Correo electrónico: _____
Teléfono: _____

Tenga en cuenta:

1. El poder debe ser legible.
2. El poder debe ser otorgado por escrito, sin requerir ser autenticado.
3. El poder debe ser presentado con los siguientes anexos: (i) certificado de existencia y representación legal del Tenedor de Bonos y del Apoderado (este último cuando aplique), con fecha de expedición no mayor a treinta (30) días calendario; y (ii) fotocopias simples (tamaño 150/ amabas caras) de la cédula de ciudadanía del representante legal del Tenedor de Bonos y del Apoderado (Representante Legal) que intervienen en el mandato.

PODER PARA REPRESENTACIÓN EN ASAMBLEA GENERAL DE TENEDORES DE BONOS – BANCO DE BOGOTÁ S.A.

_____, mayor de edad, identificado con la cédula de ciudadanía número _____ expedida en _____, actuando en nombre propio, en mi calidad de tenedor de bonos (en adelante “Tenedor de Bonos”) emitidos por **BANCO DE BOGOTÁ S.A.** (en adelante “el Emisor”); por medio del presente escrito confiero poder especial a _____, mayor de edad, vecino(a) de Bogotá, quien se identifica con la cédula de ciudadanía número _____ expedida en _____, (en adelante “el Apoderado”) para que represente al Tenedor de Bonos en la **ASAMBLEA GENERAL DE TENEDORES DE BONOS** (en adelante “la Asamblea”), convocada por FIDUCIARIA CENTRAL S.A., actuando en su calidad de Representantes Legales de los Tenedores de Bonos del Emisor (en adelante “el Representante Legal”), que se efectuará el día ___ de _____ de 2021, a las 9:00 a.m., en el Salón de Asambleas del Banco de Bogotá S.A., ubicado en la Calle 36 No. 7-47, Primer Piso, en la ciudad de Bogotá D.C., y cuyo orden del día propuesto es el siguiente:

1. Elección de presidente y secretario de la reunión.
2. Verificación del quórum.
3. Presentación del informe especial preparado y suscrito por Banco de Bogotá, referente a la escisión de la porción de participación correspondiente a la propiedad sobre el 75% de la sociedad BAC Holding International Corp. (antes Leasing Bogotá S.A. Panamá) y su enlistamiento en las bolsas de valores de Colombia y Panamá.
4. Concepto de Fiducentral en su calidad de Representante Legal de las emisiones vigentes.
5. Concepto de BRC Investor Services S.A. como calificadora de riesgos sobre los Bonos Ordinarios.
6. Consideración y decisión de los Tenedores de Bonos sobre la propuesta de escisión.
7. Elaboración, lectura y aprobación del acta de la reunión.

En ese sentido, el Apoderado queda expresamente facultado para (i) votar en las decisiones del orden del día propuesto; (ii) representar al Tenedor de Bonos en las reuniones de la Asamblea del Emisor, convocadas bajo el aviso de segunda y tercera convocatoria, ya sea que se realicen de forma presencial o a través de herramientas virtuales; y (iii) en general, para ejercer sin restricciones los derechos y deberes que tiene el Tenedor de Bonos dentro la Asamblea.

Finalmente, el Apoderado queda expresamente facultado para sustituir el presente mandato en favor de _____, identificado(a) con _____ número _____.

Dado en _____ a los _____ días del mes de _____ de 2021, dirigido al Representante Legal.

Tenedor de Bonos:

Firma: _____
Nombre: _____
Identificación: _____
Calidad en la que actua: _____
Dirección: _____
Correo electrónico: _____
Teléfono: _____

Apoderado:

Firma: _____
Nombre: _____
Identificación: _____
Calidad en la que actua: _____
Dirección: _____
Correo electrónico: _____
Teléfono: _____

**Informe a la Asamblea General de Tenedores de Bonos
de Banco de Bogotá S.A.**

De conformidad con lo previsto en el artículo 6.4.1.1.18 del Decreto 2555 de 2010 (“Decreto 2555”), el Representante Legal de Banco de Bogotá S.A. (“**Emisor**”, “**Banco de Bogotá**” o “**BdeB**”) ha elaborado el presente informe, con el propósito de ilustrarle a la Asamblea General de Tenedores de Bonos del Emisor correspondiente a las emisiones de bonos de las Emisiones de Bonos Ordinarios del 24 de septiembre de 2020 y 10 de febrero de 2021, (las “**Emisiones**”), en forma amplia y suficiente sobre la posible escisión de la porción de participación correspondiente a la propiedad sobre el setenta y cinco por ciento (75%) de la sociedad BAC Holding International, Corp. (“**BHI**”, antes Leasing Bogotá S.A., Panamá) y su enlistamiento en las bolsas de valores de Colombia y Panamá.

1 EMISIONES VIGENTES DEL EMISOR

1.1 Mercado Local

Emisión de bonos de 2020

Título	Fecha de emisión	Fecha de vencimiento	Plazo años	Monto emitido (COP)	Tasa/cupón	Calificación
Bonos ordinarios – verdes	Septiembre, 2020	Septiembre, 2023	3	114.000.000.000	IBR + 1.14%	AAA / BRC
Bonos ordinarios – verdes	Septiembre, 2020	Septiembre, 2025	5	186.000.000.000	4.75%	AAA / BRC

Emisión de bonos de 2021

Título	Fecha de emisión	Fecha de vencimiento	Plazo años	Monto emitido (COP)	Tasa/cupón	Calificación
Bonos ordinarios	Febrero, 2021	Febrero, 2024	3	210.000.000.000	3.40%	AAA / BRC
Bonos ordinarios	Febrero, 2021	Febrero, 2026	5	390.000.000.000	IPC + 1.16%	AAA / BRC

Total emisiones locales

Total	900.000.000.000 Novcientos mil millones de pesos
--------------	-------------------------------------------------------------------

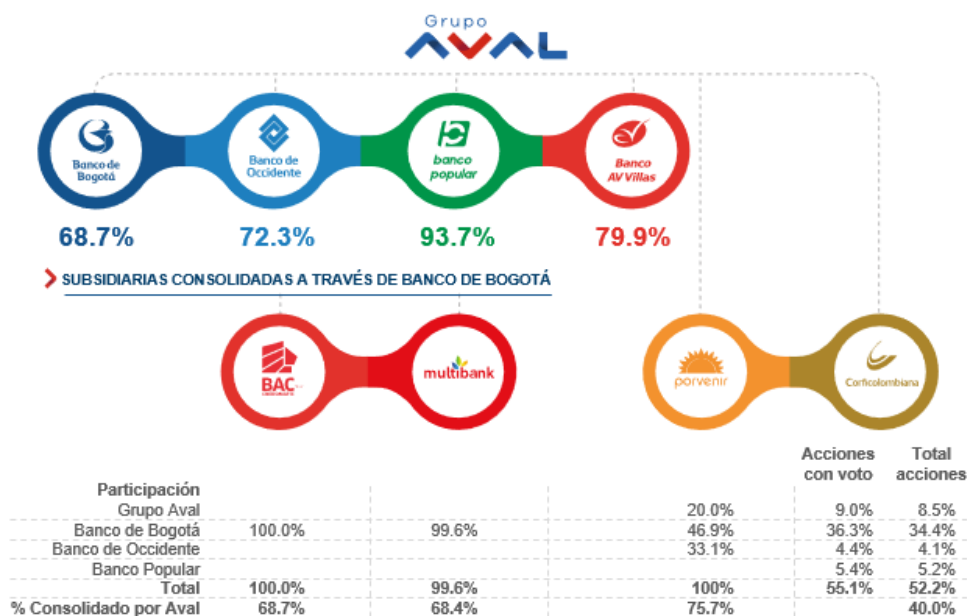
Nota importante: El Representante Legal de los Tenedores de las Emisiones de BdeB es Fiduciaria Central.

2 ESCISIÓN DEL EMISOR

2.1 Situación Actual

Banco de Bogotá es parte de Grupo Aval, la Holding Financiera del Conglomerado Financiero Aval, uno de los principales grupos financieros de Latinoamérica, con presencia en 13 países.

A continuación, la estructura de propiedad actual del conglomerado a septiembre 2021:



Grupo Aval hace parte del Grupo Empresarial Sarmiento Angulo el cual se configuró el 31 de diciembre de 2018 y se registró el 31 de enero de 2019.

Desde el punto de vista de participación accionaria, a septiembre de 2021, el accionista principal del Banco de Bogotá es el Grupo Aval con 68.7% de nuestras acciones. El grupo Paz Bautista es el accionista minoritario principal con un 11.7% de participación accionaria. Otros accionistas minoritarios agrupan el 11.2% y otras compañías de la Organización Sarmiento Angulo cuentan con una participación de 8.3%.

Desde su fundación en el año 1870 hasta el presente nos hemos caracterizado por ser una institución líder que crece con el progreso de nuestros clientes, colaboradores y comunidades.

En nuestros 150 años de historia, hemos logrado expandir nuestra presencia bancaria más allá de Colombia, con operaciones en 11 países. Con la adquisición en el 2010 del BAC Credomatic y en mayo de 2020 de Multi Financial Group, holding del banco panameño Multibank, contamos con un liderazgo robusto en las regiones donde operamos.

Nuestra operación bancaria, diversificada geográficamente, es complementada con las actividades de nuestras compañías subsidiarias y asociadas las cuales nos permiten contar con líneas de negocio adicionales. Dentro de estas destacamos nuestra inversión de 46.9% en Porvenir, el cual es el fondo de pensiones líder en el país, y una participación de 34.4% en

Corficolombiana, la cual invierte principalmente en el sector de infraestructura e industria energética.

BAC Holding International, Corp. (“**BHI**”, antes Leasing Bogotá S.A. Panamá), es una subsidiaria 100% de propiedad de **BdeB**. BHI es la compañía holding del grupo bancario BAC Credomatic en Centroamérica.

2.2 Descripción de la Escisión

Escisión de BHI a nivel de BdeB: BdeB realizará la escisión del 75% de su participación en BAC Holding.

En virtud de esta reorganización corporativa, Grupo Aval y BdeB pretenden realizar las siguientes operaciones:

- (i) Al 30 de septiembre de 2021, BdeB cuenta con una participación accionaria del 100% de las acciones de BHI (antes, Leasing Bogotá S.A., Panamá), una sociedad debidamente constituida bajo las leyes de la República de Panamá, lo que corresponde a setenta y siete millones cuatrocientos cuarenta y tres mil ciento una (77.443.101) acciones en circulación.
- (ii) BdeB realizará una escisión en virtud de la cual transferirá la propiedad de cincuenta y ocho millones ochenta y dos mil trescientas veintiséis (58.082.326) acciones emitidas por la sociedad BAC Holding International Corp. de propiedad de BdeB, que representan el 75,00000032281765% del total del capital de BAC Holding International Corp. (la “**Unidad de Negocio**”).
- (iii) El objetivo final de esta operación consiste en transferir la Unidad de Negocio a los accionistas de BdeB y de Grupo Aval. Dicho objetivo final se logrará mediante la escisión de la Unidad de Negocio a favor de una nueva sociedad que se conformará para ese propósito (la “**Sociedad Beneficiaria BdeB**”) y la posterior escisión de Grupo Aval de su prorrata en la Unidad de Negocio a favor de una nueva sociedad que se conformará para ese propósito (la “**Sociedad Beneficiaria Aval**”), por razones de reorganización societaria, así (el “**Proyecto de Escisión**”):
 - a) Mediante la escisión de BdeB se separará de BdeB el bloque patrimonial de la Unidad de Negocio, el cual se escindirá a favor de la Sociedad Beneficiaria BdeB, con lo que los accionistas de BdeB pasarán a ser accionistas de la Sociedad Beneficiaria BdeB, en los mismos porcentajes que tienen en BdeB.
 - b) Una vez la Superintendencia Financiera de Colombia (“**SFC**”) haya autorizado la escisión de BdeB, conforme lo dispone la normatividad aplicable, se convocarán las asambleas de accionistas de BdeB y la Sociedad Beneficiaria BdeB para la aprobación de dicha escisión, sin perjuicio de reuniones corporativas que deberán

realizarse para el perfeccionamiento de la Escisión de BHI a nivel del Grupo Aval y de la Fusión.

- c) Así mismo, BdeB convocará la Asamblea General de Tenedores de Bonos de BdeB con el fin de poner a su consideración el Proyecto de Escisión.
- d) Por su parte, Grupo Aval convocará la Asamblea General de Tenedores de Bonos de Grupo Aval con el fin de poner a su consideración el Proyecto de Escisión. Así mismo, la administración de Grupo Aval convocará a una asamblea de accionistas de Grupo Aval para que apruebe la escisión de Grupo Aval (la “**Escisión de BHI a nivel de Aval**”), en virtud de la cual se transfieran en bloque las acciones que reciba Grupo Aval de la Sociedad Beneficiaria BdeB, a favor de una sociedad beneficiaria de la escisión de Grupo Aval (la “**Sociedad Beneficiaria de Aval**”).
- e) Una vez se celebre la asamblea de accionistas de Grupo Aval en la que se apruebe su escisión, Grupo Aval, conforme lo dispone la normatividad aplicable, solicitará la autorización de la SFC para perfeccionar su escisión.
- f) Una vez recibidas todas las autorizaciones requeridas, se procederá con (i) el perfeccionamiento de la escisión de BdeB, e (ii) inmediatamente después, con el perfeccionamiento de la escisión de Grupo Aval, según se muestra en los siguientes gráficos:

Escisión BdeB



*Incluye a Grupo Aval, Accionista de 68.7% de BdB

Escisión de Grupo Aval

Estructura Post Escisión BdB



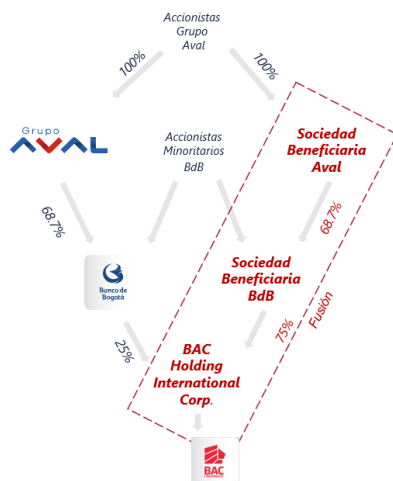
Estructura Post Escisión Aval



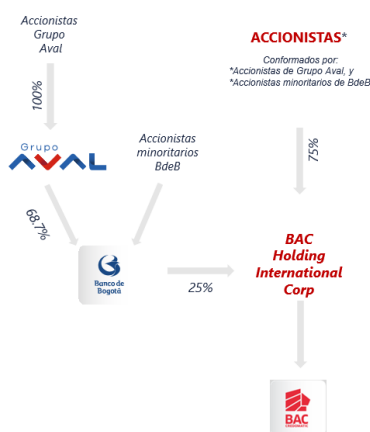
- g) Inmediatamente después de que se perfeccionen tanto la escisión de BdB como la escisión de Grupo Aval, se tiene previsto proceder con la fusión de BHI, la Sociedad Beneficiaria BdB y la Sociedad Beneficiaria de Aval, siendo la primera de ellas la sociedad absorbente de la fusión (la “**Fusión**”).
- h) Como consecuencia de la Fusión, los accionistas de BdB, así como los accionistas de Grupo Aval, recibirán acciones de BHI, según se muestra en el siguiente gráfico:

Fusión Sociedad Beneficiaria BdB, Sociedad Beneficiaria Aval y Bac Holding International Corp.

Estructura Post Escisiones y Pre-Fusión



Estructura Post-Transacción



- i) Una vez se perfeccione la Fusión, la sociedad BHI, previamente inscrita en el Registro Nacional de Valores y Emisores -RNVE- de la SFC, enlistará sus acciones en la Bolsa de Valores de Colombia. Previamente a ese enlistamiento, la mencionada sociedad estará listada en la Bolsa de Valores de Panamá (Latinex) y registrada ante la Superintendencia del Mercado de Valores de Panamá.
- j) Los accionistas de BdeB y Grupo Aval que participarán en BHI serán los mismos accionistas de BdeB y Grupo Aval previo al perfeccionamiento de sus respectivas escisiones (los “**Accionistas Beneficiarios**”).
- k) Como consecuencia de lo anterior, la participación accionaria de los Accionistas Beneficiarios en BdeB y en Grupo Aval se mantendrá en las mismas proporciones que a la fecha se tienen. Por consiguiente, no habrá una variación en la participación de los accionistas de Banco de Bogotá como resultado del Proyecto de Escisión.

2.3 Beneficios de la escisión:

Los principales beneficios de la escisión son los siguientes:

- a) Simplificar la estructura corporativa de BdeB y Grupo Aval para:
 - Facilitar el entendimiento de su desempeño financiero, estructura de crédito y capital de cara a los inversionistas y analistas.
 - Eliminar la interdependencia que existe entre las calificaciones de crédito de Aval, BdeB y BAC Credomatic.
 - Renovar la tesis de inversión para Aval, BdeB y BAC Credomatic, basado en los atributos particulares de cada entidad.
- b) BdeB fortalecería sus niveles de capital consolidados respaldando su transición hacia Basilea III

Como resultado de la desconsolidación, los activos y pasivos de BHI se desconsolidarán de los estados financieros de BdeB (y de Grupo Aval):

- Los Activos Ponderados por Nivel de Riesgo (APNR) disminuyen y por lo mismo el margen de solvencia aumenta.
 - El crédito mercantil (*goodwill*) registrado en BHI dejará de restarse del Patrimonio Básico Ordinario (PBO) de BdeB, mejorando la solvencia.
 - Por otra parte, los bonos AT1 no seguirían siendo parte del Patrimonio Básico (PB) de BdeB.
- c) Los equipos de la Alta Gerencia trabajarían de manera independiente focalizándose en sus propios mercados.

- Equipos de Alta Gerencia completamente dedicados a capturar oportunidades de crecimiento de forma independiente en Colombia y Centroamérica.
 - Aumenta la adaptabilidad frente a las diferentes dinámicas competitivas y preferencias de los clientes en Colombia y Centroamérica.
 - Optimiza el proceso de toma de decisiones al interior de cada entidad.
- d) Otorga flexibilidad a cada entidad para ejecutar su plan de negocio con un uso más eficiente de capital.
- Permite a Grupo Aval, BdeB y BHI estar estratégicamente preparados para capturar oportunidades de crecimiento futuro.
 - Elimina las restricciones actuales de capital permitiendo que cada entidad sea más independiente en la definición y ejecución de su plan estratégico.
- e) Elimina las complejidades actuales de una operación multi jurisdiccional.
- Reduce la acumulación de cargas asociadas con múltiples entornos jurídicos y regulatorios. Se mitiga el impacto de la volatilidad de la tasa de cambio en los resultados y el capital de BdeB.
- f) Los inversionistas tendrían acceso directo separado a dos bancos con focos regionales diferentes listados en una bolsa de valores:
- BdeB: es uno de los bancos líderes en Colombia, con foco principal en este país y una exposición al Peso Colombiano.
 - BHI: grupo bancario líder en Centroamérica; único grupo bancario con foco regional en Centroamérica que está listado en una bolsa de valores, con exposición al Dólar estadounidense.

2.4 Aspectos Jurídicos de la Escisión

2.4.1 Autorización de la Asamblea General de Tenedores de Bonos

Debido a que Banco de Bogotá es un emisor con valores registrados en el Registro Nacional de Valores y Emisores (“**RNVE**”), el Proyecto de Escisión requerirá (i) la aprobación por parte de la Asamblea General de Tenedores de Bonos con las mayorías establecidas en los artículos 6.4.1.1.22 y 6.4.1.1.42 del Decreto 2555 y la Parte III, Título I, Capítulo I, Numeral 4 de la Circular Básica Jurídica de la SFC (“**Circular Básica Jurídica**”) o (ii) alternativamente, la implementación de alguna de las opciones previstas en los mismos artículos.

2.4.2 Autorización de la SFC

Debido a que Banco de Bogotá S.A es una institución vigilada por la Superintendencia Financiera de Colombia, requiere la autorización de la SFC para llevar a cabo la Escisión.

2.4.3 Autorización para la convocatoria de la Asamblea General de Tenedores de Bonos

De conformidad con lo previsto en el artículo 6.4.1.1.18 del Decreto 2555 y la Parte III, Título I, Capítulo I, Numeral 4 de la Circular Básica Jurídica, corresponde a la SFC autorizar a Banco de Bogotá, como emisor de bonos, a convocar la Asamblea General de Tenedores de Bonos.

2.4.4 Autorización de la Asamblea General de Accionistas

El perfeccionamiento del Proyecto de Escisión requerirá la aprobación de la Asamblea General de Accionistas de Banco de Bogotá.

2.5 Estados Financieros

Con base en los estados financieros separados al 30 de junio de 2021 (anexo 1) BdeB ha elaborado la información financiera proforma separada ajustada con los efectos contables de la escisión de BHI a nivel de BdeB.

El impacto proforma de la escisión propuesta se presenta como si hubiesen ocurrido el 30 de junio de 2021 únicamente para efectos ilustrativos.

La información financiera proforma no indica necesariamente el desempeño o situación financiera que habría tenido BdeB si las transacciones descritas se hubiesen completado al 30 de junio de 2021, ni tiene como objetivo proyectar la situación financiera ni los resultados de BdeB en el futuro.

La información financiera proforma separada se adjunta en el anexo 2.

2.6 Aspectos financieros de la escisión

La escisión de BHI a nivel de BdeB se realizará bajo las siguientes condiciones:

Condiciones Generales:

- BdeB y BAC Credomatic continuarán desarrollando su operación actual.
- BdeB mantendrá la capacidad financiera suficiente para atender en forma oportuna y a cabalidad sus obligaciones financieras.
- Los derechos de los acreedores de BdeB se mantendrán sin variaciones.

Transferencia de activos, pasivos y asunción de obligaciones:

- Banco de Bogotá, transferirá en bloque una parte de su patrimonio correspondiente al 75% de la participación que tiene en BHI. Las acciones en circulación de la Unidad de Negocio corresponden a setenta y siete millones cuatrocientas cuarenta y tres mil ciento una (77.443.101) acciones y la transferencia de la propiedad será de cincuenta y ocho millones ochenta y dos mil trescientas veintiséis (58.082.326) de las acciones emitidas.
- La pérdida de control en BHI se reconoce de acuerdo con los criterios establecidos en la NIIF 10.
- Los accionistas de BdeB pasarán a ser accionistas directos de BHI.

Efectos cuantitativos estimados de la transacción:

Como resultado de la transacción, BdeB estima reducir el valor de sus inversiones en subsidiarias y de su patrimonio en COP\$9.295.053 millones correspondiente a la baja del 75% de la inversión en BHI. El 25% de la participación remanente de BdeB en BHI, será reconocido como una inversión en asociada. Adicionalmente, se tomaron en cuenta dos eventos posteriores al corte de junio 2021 con efecto material sobre los patrimonios de BHI

BANCO DE BOGOTÁ
INFORMACIÓN FINANCIERA PROFORMA
ESTADO PROFORMA DE SITUACIÓN FINANCIERA SEPARADA
Al 30 de junio de 2021
(Valores en millones de pesos colombianos)

	Valores reportados en estados financieros intermedios	Dividendos	Escisión BAC Holding International	Desconsolidación Porvenir	Valores en Información Financiera Proforma
Activos					
Efectivo y equivalentes al efectivo	10.616.573	-	-	-	10.616.573
Inversiones negociables	1.476.077	-	-	-	1.476.077
Inversiones disponibles para la venta	4.988.860	-	-	-	4.988.860
Inversiones hasta el vencimiento	2.739.995	-	-	-	2.739.995
Derivados a valor razonable	271.698	-	-	-	271.698
Cartera de créditos, neto	59.881.709	-	-	-	59.881.709
Otras cuentas por cobrar, neto	1.010.554	2.990.578	-	-	4.001.132
Activos no corrientes mantenidos para la venta	13.541	-	-	-	13.541
Inversiones en subsidiarias, asociadas y negocios conjuntos	24.710.183	(2.990.578)	(9.295.053)	1.299.709	13.724.261
Propiedades, planta y equipo	644.127	-	-	-	644.127
Activos por derechos de uso	472.981	-	-	-	472.981
Propiedades de inversión	64.688	-	-	-	64.688
Plusvalía	465.905	-	-	-	465.905
Otros activos intangibles	441.395	-	-	-	441.395
Impuesto a las ganancias	1.396.167	-	220.364	-	1.616.531
Otros activos	18.795	-	-	-	18.795
Total activos	109.213.248	-	(9.074.689)	1.299.709	101.438.268
Pasivos y Patrimonio					
Pasivos					
Pasivos financieros derivados a valor razonable	301.368	-	-	-	301.368
Pasivos financieros a costo amortizado	84.588.618	-	-	-	84.588.618
Cuentas por pagar y otros pasivos	2.429.222	-	-	-	2.429.222
Beneficios a empleados	203.981	-	-	-	203.981
Provisiones	23.308	-	-	-	23.308
Impuesto a las ganancias	3.694	-	-	-	3.694
Total pasivos	87.550.191	-	-	-	87.550.191
Patrimonio					
Capital suscrito y pagado	3.313	-	-	-	3.313
Prima en colocación de acciones	5.721.621	-	-	-	5.721.621
Utilidades acumuladas de períodos anteriores	13.650.702	-	(9.613.518)	(28.902)	4.008.282
Utilidad neta del período	1.518.062	-	1.300.012	1.300.771	4.118.845
Otro resultado integral	769.359	-	(761.183)	27.840	36.016
Total patrimonio	21.663.057	-	(9.074.689)	1.299.709	13.888.077
Total pasivo y patrimonio	109.213.248	-	(9.074.689)	1.299.709	101.438.268

y BdeB, a saber: i) decreto de dividendos de BHI y ii) desconsolidación de Porvenir por parte de BdeB. A continuación, se presentan los principales efectos:

En el estado de resultados semestral (proforma), se reclasificarían COP\$585.508 millones correspondientes al 75% de los ingresos por método de participación (MPU) de BHI que se llevarían como operación discontinuada en los resultados del periodo.

Adicionalmente, en la cuenta de Ganancia neta en desconsolidación de subsidiarias, COP\$1.300.012 millones se reclasifican de los importes acumulados en las partidas de Otros Resultados Integrales, de acuerdo con los requerimientos de las normas que les dieron origen.

Estas partidas incluyen principalmente la realización de los efectos acumulados por las estrategias de cobertura contable de inversión neta en el extranjero, tanto los saldos de las partidas cubiertas como los saldos de los instrumentos de cobertura, ajustes por conversión de estados financieros de subsidiarias en el exterior de BHI, valoración y ajustes por deterioro de instrumentos de deuda y sus correspondientes efectos impositivos.

BANCO DE BOGOTÁ
INFORMACIÓN FINANCIERA PROFORMA
ESTADO PROFORMA DE RESULTADOS DEL PERIODO SEPARADOS
Por el semestre terminado el 30 de junio de 2021
(Valores en millones de pesos colombianos)

	Valores reportados en estados financieros intermedios	Dividendos	Escisión BAC Holding International	Desconsolidación Porvenir	Valores en Información Financiera Proforma
Ingresos por intereses	2.458.318	-	-	-	2.458.318
Gastos por intereses	(781.688)	-	-	-	(781.688)
Ingresos por intereses, neto	1.676.630	-	-	-	1.676.630
Provisiones para activos financieros, neto	(817.203)	-	-	-	(817.203)
Ingresos por intereses después de provisiones, neto	859.427	-	-	-	859.427
Ingresos por comisiones y otros servicios	502.671	-	-	-	502.671
Gastos por comisiones y otros servicios	(143.905)	-	-	-	(143.905)
Ingresos por comisiones y otros servicios, neto	358.766	-	-	-	358.766
Ganancia neta en desconsolidación de subsidiarias	-	-	1.300.012	1.300.771	2.600.783
Ingresos por participación en los resultados de subsidiarias, asociadas y negocios conjuntos	1.342.360	-	(585.508)	-	756.852
Ingresos de activos o pasivos mantenidos para negociar, neto	236.404	-	-	-	236.404
Gastos de operación					
De administración	(586.044)	-	-	-	(586.044)
Beneficios a empleados	(380.231)	-	-	-	(380.231)
Depreciación y amortización	(104.741)	-	-	-	(104.741)
Otros	(140.848)	-	-	-	(140.848)
Gastos de operación	(1.211.864)	-	-	-	(1.211.864)
Utilidad antes de impuesto a las ganancias	1.585.093	-	714.504	1.300.771	3.600.368
Impuesto a las ganancias	(67.031)	-	-	-	(67.031)
Utilidad neta de operaciones que continúan	1.518.062	-	714.504	1.300.771	3.533.337
Utilidad neta de operación discontinuada	-	-	585.508	-	585.508
Utilidad neta	1.518.062	-	1.300.012	1.300.771	4.118.845

De forma ilustrativa se calculó la rentabilidad anualizada al 30 de junio de 2021 antes de las ganancias por desconsolidación netas: i) realización de los importes acumulados en Otros Resultados Integrales (ORI) y ii) utilidad por desconsolidación de Porvenir. Los indicadores de rentabilidad estimados post-escisión se mantienen en niveles atractivos: ROA de 1,9% y ROE de 14,8%.

Estimación indicadores de Rentabilidad (Valores en millones de pesos colombianos)	Valores reportados en estados financieros intermedios	(+/-) Escisión BAC Holding International	Valores en Información Financiera Proforma (sin desconsolidación Porvenir)
Activos	109.213.248	(9.074.689)	100.138.559
Patrimonio	21.663.057	(9.074.689)	12.588.368
Utilidad Neta del Periodo (antes de ganancia por desconsolidación)	1.518.062	(585.508)	932.554
Indicadores Anualizados			
ROA	2,8%		1,9%
ROE	14,0%		14,8%

Efectos cualitativos estimados de la transacción:

Como resultado del Proyecto de Escisión no se genera un detrimento para los bonistas dado que a pesar de que Banco de Bogotá estima reducir el valor de sus inversiones en subsidiarias y de su patrimonio en COP\$9.295.053 millones, valor correspondiente al 75% de la inversión directa de BdeB en BHI, tal como se puede evidenciar en el análisis cuantitativo, las métricas de endeudamiento continúan siendo fuertes y Banco de Bogotá cuenta con un desempeño financiero sólido que le permite y le permitirá atender y seguir atendiendo de forma oportuna sus obligaciones financieras, manteniendo la calidad crediticia actual tanto en cuanto al pago de cupones originados por los bonos, como para el repago del principal cuando llegue la fecha de maduración.

2.7 Aspectos contables de la escisión

La información financiera proforma separada se basó en y debiera leerse en conjunto con:

- Estados financieros intermedios separados condensados de Banco de Bogotá al 30 de junio de 2021 y sus notas (anexo 1)
- Información financiera proforma separada y consolidada de Banco de Bogotá.
- La información financiera proforma separada representa la información financiera reportada en los estados financieros al 30 de junio de 2021, ajustadas con los efectos contables de las transacciones descritas en la Nota 1 de los Estados Financieros Proforma (anexo 2), las cuales se presentan como si hubiesen ocurrido el 30 de junio de 2021 únicamente para efectos ilustrativos. Los efectos contables de dichas transacciones se determinaron con base en criterios contables desarrollados de acuerdo con las Normas de Contabilidad y de Información Financiera aceptadas en

Colombia y, en lo no previsto en ellas, considerando los requerimientos de la NIC 8 - Políticas Contables, Cambios en las Estimaciones Contables y Errores.

Dado el propósito especial de la información financiera proforma, ésta no debe entenderse como estados financieros de propósito general preparados bajo Normas de Contabilidad y de Información Financiera aceptadas en Colombia.

Los estados financieros separados históricos han sido ajustados para permitir los siguientes eventos proforma:

- Aquellos que son directamente atribuibles a las transacciones descritas;
- Aquellos que se pueden sustentar con hechos; y
- Aquellos relacionados con la información financiera proforma separada que se espera tengan un impacto continuo en los resultados separados.

La información financiera proforma no indica necesariamente el desempeño o situación financiera que habría tenido BdeB si las transacciones descritas se hubiesen completado al 30 de junio de 2021, ni tiene como objetivo proyectar la situación financiera ni los resultados de Banco de Bogotá en el futuro.

A continuación, se resumen los principales criterios contables aplicados a las transacciones que tienen impactos más relevantes en la información financiera proforma:

i. Pérdida de control en subsidiarias:

La pérdida de control en subsidiarias se reconoce de acuerdo con los criterios establecidos en la NIIF 10 Estados Financieros Consolidados; de la siguiente manera:

- a) Se efectúa la baja en cuentas de la inversión en subsidiaria.
- b) Se mide la participación retenida al valor razonable y la diferencia con respecto a su valor en libros se reconoce en el estado de resultados del periodo en que ocurre la pérdida de control.
- c) Se realizan los importes acumulados en Otros Resultados Integrales relacionadas con dichas inversiones, en utilidades del período como ganancia neta por desconsolidación o en utilidades acumuladas, según corresponda, de acuerdo con los requerimientos de las normas que les dieron origen, sobre la misma base que se habría requerido si se hubiera dispuesto los activos o pasivos relacionados.
- d) Se reclasifican los ingresos y gastos que no continúan como operación discontinuada en los resultados del período.
- e) Se clasifica la participación retenida en la categoría que corresponda, que, al mantener influencia significativa, se presenta como inversión en una asociada. Posteriormente, la inversión en una asociada se reconoce por el método de participación.

ii. Juicios y estimaciones relevantes:

En la preparación de la información financiera separada proforma, los juicios hechos en la aplicación de las políticas contables y en las fuentes y supuestos clave de las estimaciones con efecto significativo en la información financiera proforma.

3 EFECTOS DE LA ESCISIÓN PARA LOS TENEDORES DE BONOS DEL EMISOR

3.1 Efectos Financieros

El Proyecto de Escisión no genera un detrimento para los bonistas por las siguientes razones:

- a) Las condiciones financieras de las series en circulación en términos de características de plazo, tasa e indexación permanecen invariables.
- b) Banco de Bogotá cuenta con un desempeño financiero sólido que le permite atender de forma oportuna sus obligaciones financieras, manteniendo la calidad crediticia actual.
- c) La operación permitirá que las entidades enfoquen su estrategia en sus respectivos mercados impulsando su crecimiento.

3.2 Riesgos para los tenedores de bonos del emisor

No se evidencian riesgos a los que eventualmente se puedan ver expuestos los tenedores de bonos con ocasión del Proyecto de Escisión, en la medida en la que Banco de Bogotá conservará la capacidad de pago para atender las obligaciones de pago derivadas de sus emisiones de bonos vigentes.

3.3 Calificación de los valores

Se espera que la operación propuesta no genere cambios en las emisiones locales desde el punto de vista de su calificación, las cuales se mantienen en “AAA” por BRC Ratings - S&P Global S.A. SOCIEDAD CALIFICADORA DE VALORES de acuerdo con el informe emitido por la calificadora el 8 de noviembre de 2021 (adjunto como Anexo 3).

3.4 Informe del Representante Legal de Tenedores de Bonos

Mediante documento de fecha 12 de noviembre de 2021, Fiducial rindió concepto respecto de la operación propuesta, en donde concluyó que “Expuestos los efectos financieros y ratificación de BRC Rating - S&P Global S.A. SOCIEDAD CALIFICADORA DE VALORES sobre la la operación de escisión, Fiduciaria Central S.A., en su calidad de representante legal de los tenedores de bonos, no encuentra un efecto adverso para los tenedores de bonos, esto en la medida que las condiciones crediticias y de calificación establecidas en las emisiones antes mencionadas se conservan, por tanto, los efectos de valoración de los títulos valores correspondientes se mantiene, además de las condiciones faciales de la emisión”

Se adjunta el informe de los representantes legales de los tenedores de bonos:

Anexo 4: Informe de Fiduciaria Central

3.5 Conclusión

- Banco de Bogotá mantendrá la capacidad financiera suficiente para atender de forma oportuna la totalidad de sus obligaciones financieras, incluyendo las emisiones locales e internacionales.
- Logrará los beneficios estratégicos descritos en el **numeral 2.3**.

4 ESTADO ACTUAL DEL PROYECTO DE ESCISIÓN

En adición a realizar la Asamblea General de Tenedores de Bonos y obtener la autorización de sus tenedores de bonos, Banco de Bogotá convocará a su Asamblea General de Accionistas, previa autorización de la SFC, para que en la misma se apruebe el Proyecto de Escisión. Una vez obtenidas todas las autorizaciones y adelantados los trámites necesarios para llevar a cabo el Proyecto de Escisión, se procederá con su perfeccionamiento.

5 ANEXOS

Anexo	Documento
1	Estados financieros intermedios separados condensados de Banco de Bogotá al 30 de junio de 2021
2	Información financiera proforma separada de Banco de Bogotá al 30 de junio de 2021
3	Informe emitido por BRC Ratings - S&P Global S.A. SOCIEDAD CALIFICADORA DE VALORES
4	Informe del Representante Legal de Tenedores de Bonos – Fiduciaria Central



KPMG S.A.S.
Calle 90 No. 19C – 74
Bogotá D.C. – Colombia

Teléfono 57 (1) 6188000
57 (1) 6188100
Fax 57 (1) 2185490
57 (1) 6233403
www.kpmg.com.co

INFORME DEL REVISOR FISCAL SOBRE LA REVISIÓN DE LA INFORMACIÓN FINANCIERA INTERMEDIA

Señores Accionistas
Banco de Bogotá:

Introducción

He revisado la información financiera intermedia condensada separada que se adjunta, al 30 de junio de 2021 de Banco de Bogotá, la cual comprende:

- el estado condensado separado de situación financiera al 30 de junio de 2021;
- los estados condensados separados de resultados y resultado integral por los períodos de tres y seis meses que terminaron el 30 de junio de 2021;
- el estado condensado separado de cambios en el patrimonio por el período de seis meses que terminó el 30 de junio de 2021;
- el estado condensado separado de flujos de efectivo por el período de seis meses que terminó el 30 de junio de 2021; y
- las notas a la información financiera intermedia.

La administración es responsable por la preparación y presentación de esta información financiera intermedia condensada separada de acuerdo con la Norma Internacional de Contabilidad 34 (NIC 34) – Información Financiera Intermedia contenida en las Normas de Contabilidad y de Información Financiera aceptadas en Colombia. Mi responsabilidad consiste en expresar una conclusión sobre esta información financiera intermedia condensada separada, basado en mi revisión.

Alcance de la revisión

He realizado mi revisión de acuerdo con la Norma Internacional de Trabajos de Revisión 2410 “Revisión de Información Financiera Intermedia realizada por el Auditor Independiente de la Entidad”, incluida en las Normas de Aseguramiento de la Información aceptadas en Colombia. Una revisión de información financiera intermedia consiste en hacer indagaciones, principalmente con las personas responsables de los asuntos financieros y contables, y la aplicación de procedimientos analíticos y otros procedimientos de revisión. El alcance de una revisión es sustancialmente menor que el de una auditoría realizada de acuerdo con Normas Internacionales de Auditoría aceptadas en Colombia y, por consiguiente, no me permite obtener seguridad de haber conocido todos los asuntos significativos que hubiera podido identificar en una auditoría. Por lo tanto, no expreso una opinión de auditoría.



KPMG S.A.S.
Calle 90 No. 19C – 74
Bogotá D.C. – Colombia

Teléfono 57 (1) 6188000
57 (1) 6188100
Fax 57 (1) 2185490
57 (1) 6233403
www.kpmg.com.co

Conclusión

Basada en mi revisión, nada ha llamado mi atención que me haga suponer que la información financiera intermedia condensada separada al 30 de junio de 2021 que se adjunta, no ha sido preparada, en todos los aspectos de importancia material, de acuerdo con la Norma Internacional de Contabilidad 34 (NIC 34) – Información Financiera Intermedia contenida en las Normas de Contabilidad y de Información Financiera aceptadas en Colombia.


Diana Alexandra Rozo Muñoz
Revisor Fiscal de Banco de Bogotá
T.P. 120741 -T
Miembro de KPMG S.A.S.

12 de agosto de 2021



KPMG S.A.S.
Calle 90 No. 19C – 74
Bogotá D.C. – Colombia

Teléfono 57 (1) 6188000
57 (1) 6188100
Fax 57 (1) 2185490
57 (1) 6233403
www.kpmg.com.co

INFORME DEL REVISOR FISCAL SOBRE EL REPORTE EN LENGUAJE eXTENSIBLE BUSINESS REPORTING LANGUAGE (XBRL)

Señores Accionistas
Banco de Bogotá:

Introducción

He revisado el reporte en lenguaje eXtensible Business Reporting Language (XBRL) al 30 de junio de 2021 de Banco de Bogotá (el Banco), que incorpora la información financiera intermedia separada, la cual comprende:

- el estado separado de situación financiera al 30 de junio de 2021;
- los estados separados de resultados y resultado integral por los períodos de tres y seis meses que terminaron el 30 de junio de 2021;
- el estado separado de cambios en el patrimonio por el período de seis meses que terminó el 30 de junio de 2021;
- el estado separado de flujos de efectivo por el período de seis meses que terminó el 30 de junio de 2021; y
- las notas al reporte.

La administración es responsable por la preparación y presentación de este reporte en lenguaje eXtensible Business Reporting Language (XBRL) que incorpora la información financiera intermedia separada de acuerdo con la Norma Internacional de Contabilidad 34 (NIC 34) – Información Financiera Intermedia contenida en las Normas de Contabilidad y de Información Financiera aceptadas en Colombia, y por la presentación del reporte en lenguaje eXtensible Business Reporting Language (XBRL) según instrucciones de la Superintendencia Financiera de Colombia. Mi responsabilidad consiste en expresar una conclusión sobre el reporte en lenguaje eXtensible Business Reporting Language (XBRL) que incorpora la información financiera intermedia separada, basado en mi revisión.

Alcance de la revisión

He realizado mi revisión de acuerdo con la Norma Internacional de Trabajos de Revisión 2410 “Revisión de Información Financiera Intermedia realizada por el Auditor Independiente de la Entidad”, incluida en las Normas de Aseguramiento de la Información aceptadas en Colombia. Una revisión de información financiera intermedia consiste en hacer indagaciones, principalmente con las personas responsables de los asuntos financieros y contables y la aplicación de procedimientos analíticos y otros procedimientos de revisión. El alcance de una revisión es sustancialmente menor que el de una auditoría realizada de acuerdo con Normas Internacionales de Auditoría aceptadas en Colombia y, por consiguiente, no me permite obtener seguridad de haber conocido todos los asuntos significativos que hubiera podido identificar en una auditoría. Por lo tanto, no expreso una opinión de auditoría.




KPMG S.A.S.
Calle 90 No. 19C – 74
Bogotá D.C. – Colombia

Teléfono 57 (1) 6188000
57 (1) 6188100
Fax 57 (1) 2185490
57 (1) 6233403
www.kpmg.com.co

Conclusión

Basada en mi revisión, nada ha llamado mi atención que me haga suponer que el reporte en lenguaje eXtensible Business Reporting Language (XBRL), que incorpora la información financiera intermedia separada del Banco al 30 de junio de 2021, no ha sido preparado, en todos los aspectos de importancia material, de acuerdo con la Norma Internacional de Contabilidad 34 (NIC 34) – Información Financiera Intermedia contenida en las Normas de Contabilidad y de Información Financiera aceptadas en Colombia e instrucciones de la Superintendencia Financiera de Colombia.


Diana Alexandra Rozo Muñoz
Revisor Fiscal de Banco de Bogotá
T.P. 120741 -T
Miembro de KPMG S.A.S.

12 de agosto de 2021


BANCO DE BOGOTÁ
Estado Condensado Separado de Situación Financiera
Al 30 de junio de 2021 y 31 de diciembre de 2020
(Expresados en millones de pesos colombianos)

	Notas	30 de junio de 2021	31 de diciembre de 2020
Activos			
Efectivo y equivalentes de efectivo	6	\$ 10,616,573	9,178,718
Inversiones negociables	7	1,476,077	1,888,520
Inversiones disponibles para la venta	7	4,988,860	5,337,950
Inversiones hasta el vencimiento	7	2,739,995	2,684,490
Derivados a valor razonable	7	271,698	511,667
Cartera de créditos, neta	8	59,881,709	59,898,680
Otras cuentas por cobrar, neto	9	1,010,554	903,043
Activos no corrientes mantenidos para la venta		13,541	13,985
Inversiones en subsidiarias, asociadas y negocios conjuntos	10	24,710,183	22,266,708
Propiedades, planta y equipo		644,127	682,282
Activos por derecho de uso		472,981	501,418
Propiedades de inversión		64,688	57,336
Plusvalía		465,905	465,905
Otros activos intangibles		441,395	401,267
Impuesto a las ganancias	11	1,396,167	948,948
Otros activos		18,795	18,562
Total activos		\$ 109,213,248	105,759,479
Pasivos y Patrimonio			
Pasivos			
Pasivos financieros derivados a valor razonable	7	\$ 301,368	487,057
Pasivos financieros a costo amortizado	12	84,588,618	82,230,792
Beneficios a empleados		203,981	229,148
Provisiones		23,308	24,056
Impuesto a las ganancias	11	3,694	4,541
Cuentas por pagar y otros pasivos	13	2,429,222	2,226,730
Total pasivos		\$ 87,550,191	85,202,324
Patrimonio			
Capital suscrito y pagado		\$ 3,313	3,313
Prima en colocación de acciones		5,721,621	5,721,621
Ganancias acumuladas		15,168,764	14,756,844
Otro resultado integral		769,359	75,377
Total patrimonio		\$ 21,663,057	20,557,155
Total pasivos y patrimonio		\$ 109,213,248	105,759,479

Véanse las notas que forman parte integral de los estados financieros condensados separados.


ALEJANDRO FIGUEROA JARAMILLO
Representante Legal


SERGIO BOTERO PARRA
Contador T.P. 23832-T


DIANA ALEXANDRA ROZO MUÑOZ
Revisor Fiscal Principal T.P. 120741 - T
Miembro de KPMG S.A.S.
(Véase mi informe del 12 de agosto de 2021)

BANCO DE BOGOTÁ
Estado Condensado Separado del Resultado
Por los periodos de seis y tres meses terminados el 30 de junio de 2021 y 2020
(Expresados en millones de pesos colombianos, excepto la ganancia neta por acción)

Notas	Por el periodo de tres meses terminado el		Por el periodo de seis meses terminado el	
	30 de junio de 2021	30 de junio de 2020	30 de junio de 2021	30 de junio de 2020
Ingresos por intereses	\$ 1,226,668	1,443,925	\$ 2,458,318	2,939,365
Gastos por intereses	<u>389,583</u>	<u>624,346</u>	<u>781,688</u>	<u>1,309,725</u>
Ingreso por intereses, neto	837,085	819,579	1,676,630	1,629,640
Provisión de activos financieros, neto	<u>356,842</u>	<u>548,733</u>	<u>817,203</u>	<u>929,352</u>
Ingresos por intereses después de provisión, neto	480,243	270,846	859,427	700,288
Ingresos de contratos con clientes por comisiones y otros servicios	15 245,758	190,276	502,671	435,163
Costos y gastos de contratos con clientes por comisiones y otros servicios	15 <u>74,584</u>	<u>56,707</u>	<u>143,905</u>	<u>123,150</u>
Ingresos de contratos con clientes por comisiones y otros servicios, neto	171,174	133,569	358,766	312,013
Ingresos de activos o pasivos financieros mantenidos para negociar, neto	16 83,169	(313,315)	236,404	737,734
Ingresos por participación en los resultados de subsidiarias, asociadas y negocios conjuntos	17 693,154	371,721	1,342,360	1,007,113
Otros ingresos	17 (18,911)	463,322	(117,763)	(478,342)
Otros gastos	18 569,255	563,441	1,094,101	1,160,338
De administración	308,291	308,957	586,044	634,173
Beneficios a empleados	194,010	186,179	380,231	375,837
Depreciación y amortización	51,422	58,077	104,741	116,664
Otros	<u>15,532</u>	<u>10,228</u>	<u>23,085</u>	<u>33,664</u>
Utilidad antes de impuesto a las ganancias	\$ 839,574	362,702	\$ 1,585,093	1,118,468
Impuesto a las ganancias	11 <u>11,434</u>	<u>(16,245)</u>	<u>67,031</u>	<u>21,767</u>
Utilidad del periodo	\$ 828,140	378,947	\$ 1,518,062	1,096,701
Ganancia neta por acción básica y diluida (en pesos colombianos)	\$ 2,499	1,143	\$ 4,582	3,310

Véanse las notas que forman parte integral de los estados financieros condensados separados.

ALEJANDRO FIGUEROA JARAMILLO
Representante Legal

SERGIO BOTERO PARRA
Contador T.P. 23832-T

DIANA ALEXANDRA ROZO MUÑOZ
Revisor Fiscal Principal T.P. 120741-T
Miembro de KPMG S.A.S.
(Véase mi informe del 12 de agosto de 2021)

BANCO DE BOGOTÁ
Estado Condensado Separado de Resultado Integral
Por los periodos de seis y tres meses terminados el 30 de junio de 2021 y 2020
(Expresados en millones de pesos colombianos)

Notas	Por el periodo de tres meses terminado el		Por el periodo de seis meses terminado el	
	30 de junio de 2021	30 de junio de 2020	30 de junio de 2021	30 de junio de 2020
Utilidad del periodo	\$ 828,140	378,947	\$ 1,518,062	1,096,701
Partidas que pueden ser posteriormente reclasificadas a resultados				
Contabilidad de coberturas	7.1			
Diferencia en cambio de subsidiarias del exterior (porción cubierta)		195,755	(1,338,167)	880,713
Diferencia en cambio de derivados en moneda extranjera		(51,306)	721,634	(1,289,242)
Diferencia en cambio de bonos en moneda extranjera		(144,449)	616,533	(990,430)
Diferencia en cambio subsidiarias en el exterior (porción no cubierta)	7.1	124,347	(49,832)	548,879
(Pérdida) ganancia no realizada por medición de inversiones disponibles para la venta		(31,641)	288,804	(298,637)
Diferencia en cambio sucursales del exterior		10,854	(87,528)	37,568
Participación en otro resultado integral de subsidiarias y asociadas	10	111,309	167,475	44,333
Impuesto a las ganancias	11	73,942	(474,792)	365,435
Partidas que no serán reclasificadas a resultados				
Cambios en supuestos actuariales en planes de beneficios definidos		10,484	(3,533)	10,516
Impuesto a las ganancias	11	15,145	(5,530)	15,177
		(4,661)	1,997	(4,661)
Partidas que se reclasificaron a resultados				
Realización ganancia por medición de inversiones disponibles para la venta	17	(360)	(16,086)	(14,112)
Impuesto a las ganancias	11	(546)	(25,133)	(21,382)
		186	9,047	7,270
Total otro resultado integral, neto de impuestos		\$ 298,935	(175,492)	\$ 693,982
Resultado integral total		\$ 1,127,075	203,455	\$ 2,212,044

Véanse las notas que forman parte integral de los estados financieros condensados separados.

ALEJANDRO FIGUEROA JARAMILLO
Representante Legal

SERGIO ROTERO PARRA
Contador T.P. 23832 T

DIANA ALEXANDRA ROZO MUÑOZ
Revisor Fiscal Principal T.P. 120741 - T
Miembro de KPMG S.A.S.
(Véase mi informe del 12 de agosto de 2021)

BANCO DE BOGOTÁ

Estado Condensado Separado de Cambios en el Patrimonio
 Por los períodos de seis meses terminados el 30 de junio de 2021 y 2020
 (Expresados en millones de pesos colombianos)

Notas	Capital suscrito y pagado	Prima en colocación de acciones	Ganancias acumuladas	Otro resultado integral	Total patrimonio
	\$ 3,313	5,721,621	13,883,465	547,802	20,156,201
14	0	0	(1,335,651)	0	(1,335,651)
	0	0	(502)	0	(502)
	0	0	1,096,701	454,324	1,551,025
Saldo al 30 de junio de 2020	\$ 3,313	5,721,621	13,644,013	1,012,126	20,381,073
	\$ 3,313	5,721,621	14,756,844	75,377	20,557,155
14	0	0	(1,105,152)	0	(1,105,152)
	0	0	(990)	0	(990)
	0	0	1,518,062	693,982	2,212,044
Saldo al 30 de junio de 2021	\$ 3,313	5,721,621	15,168,764	789,359	21,663,057

Véanse las notas que forman parte integral de los estados financieros condensados separados.


 ALEJANDRO FIGUEROA ARAMILLO
 Representante Legal


 SERGIO BOTERO PARRA
 Contador T. P. 23832 -T


 DIANA ALEXANDRA ROZO MUÑOZ
 Revisor Fiscal Principal T. P. 120741 -T
 Miembro de KPMG S.A.S.
 (Véase mi informe del 12 de agosto de 2021)

BANCO DE BOGOTÁ
 Estado Condensado Separado de Flujos de Efectivo
 Por los periodos de seis meses terminados el 30 de junio de 2021 y 2020
 (Expresados en millones de pesos colombianos)

	Notas	30 de junio de 2021	30 de junio de 2020
Flujos de efectivo de las actividades de operación:			
Utilidad del periodo		\$ 1,518,062	1,096,701
Ajustes para conciliar la utilidad del periodo con el efectivo neto (utilizado en) provisto por las actividades de operación:			
Provisión cartera de crédito, operaciones de leasing financiero y otras cuentas por cobrar, neto		906,318	987,670
Depreciación y amortización		104,741	116,664
Ingresos por participación en los resultados de subsidiarias, asociadas y negocios conjuntos	17	(1,342,360)	(1,007,113)
Ganancia en valoración y venta de activos financieros de inversión, neta		(303,586)	(787,623)
Ingresos por intereses		(2,458,318)	(2,939,365)
Gastos por intereses		781,688	1,309,725
Gasto por beneficios a empleados		330,507	319,371
Gasto por impuesto a las ganancias	11	67,031	21,767
Otros ajustes para conciliar la utilidad del periodo		168,470	20,363
Cambios en activos y pasivos operacionales:			
Disminución (aumento) de activos financieros de inversión		807,118	(708,780)
Aumento cartera de crédito y leasing financiero		(536,352)	(2,824,645)
Disminución (aumento) otras cuentas por cobrar		63,376	(134,970)
Aumento otros activos		(121,929)	(21,322)
(Disminución) aumento depósitos de clientes		(419,304)	6,170,738
(Disminución) aumento préstamos interbancarios y fondos overnight		(1,134,178)	796,864
Disminución cuentas por pagar y otros pasivos		(632,285)	(863,036)
Intereses recibidos		2,453,690	2,473,020
Intereses pagados		(794,305)	(1,280,945)
Intereses pagados arrendamientos financieros		(13,524)	(16,331)
Dividendos recibidos		232,064	84,133
Impuesto a las ganancias pagado		(146,611)	(166,475)
Efectivo neto (utilizado en) provisto por las actividades de operación		<u>(469,687)</u>	<u>2,646,411</u>
Flujos de efectivo de las actividades de inversión:			
Compra de inversiones hasta el vencimiento		(1,924,243)	(1,549,508)
Adquisición de propiedades, planta y equipo		(13,732)	(20,813)
Adquisición de otros activos intangibles		(70,259)	(38,569)
Redención de inversiones hasta el vencimiento		1,888,940	605,147
Capitalización de inversiones en asociadas y negocios conjuntos		(2,207)	(2,667)
Producto de la venta de activos no financieros		16,775	16,947
Efectivo neto utilizado en las actividades de inversión		<u>(104,726)</u>	<u>(989,463)</u>
Flujos de efectivo de las actividades de financiación:			
Adquisición de obligaciones financieras	12.3	7,205,778	5,166,579
Cancelación de obligaciones financieras	12.3	(5,952,977)	(5,280,530)
Emisión de títulos de inversión en circulación		599,616	0
Cancelación de títulos de inversión en circulación		0	(130,461)
Cancelación arrendamientos financieros		(28,513)	(28,949)
Dividendos pagados	12.3	(607,165)	(649,376)
Efectivo neto provisto por (utilizado en) las actividades de financiación		<u>1,216,739</u>	<u>(922,737)</u>
Efecto por diferencia en cambio sobre el efectivo y equivalentes de efectivo		795,529	1,649,707
Aumento neto en efectivo y equivalentes de efectivo		1,437,855	2,383,918
Efectivo y equivalentes de efectivo al comienzo del periodo	6	9,178,718	9,665,110
Efectivo y equivalentes de efectivo al final del periodo	6	<u>\$ 10,616,573</u>	<u>12,049,028</u>

Véanse las notas que forman parte integral de los estados financieros condensados separados.

ALEJANDRO FIGUEROA JARAMILLO
Representante Legal

SERGIO BOTERO PARRA
Contador T.P. 24832 -T

DIANA ALEXANDRA ROZO MUÑOZ
Revisor Fiscal T.P. 120741 - T
Miembro de KPMG S.A.S.
(Véase mi informe del 12 de agosto de 2021)

BANCO DE BOGOTÁ
Notas a los Estados Financieros Condensados Separados Intermedios
Al 30 de junio de 2021

(Cifras expresadas en millones de pesos colombianos, excepto la tasa de cambio y la ganancia neta por acción)

Nota 1 — Entidad que reporta

Banco de Bogotá (el Banco) es una entidad privada, con domicilio principal en la ciudad de Bogotá D.C. en la calle 36 No. 7 - 47, que se constituyó mediante Escritura Pública número 1923 del 15 de noviembre de 1870 de la Notaría Segunda de Bogotá D.C. Mediante Resolución número 3140 del 24 de septiembre de 1993, la Superintendencia Financiera de Colombia renovó con carácter definitivo el permiso de funcionamiento. La duración establecida en los Estatutos es hasta el 30 de junio del año 2070; sin embargo, podrá disolverse o prorrogarse antes de dicho término. El Banco tiene por objeto social celebrar o ejecutar todas las operaciones y contratos legalmente permitidos a los establecimientos bancarios de carácter comercial, con sujeción a los requisitos y limitaciones de la ley colombiana.

Banco de Bogotá es subordinada del Grupo Aval Acciones y Valores S.A. con una participación total del 68.74%.

Nota 2 – Hechos relevantes

2.1 Variación tasa de cambio

La tasa representativa del mercado al 30 de junio de 2021 fue de \$3,748.50 y al 31 de diciembre de 2020 de \$3,432.50, que implicó una variación por \$316 pesos/dólar, lo que generó impacto en los estados financieros, principalmente, incremento en cartera de crédito por \$495,312 (Nota 8), depósitos de clientes por \$1,097,789 (Nota 12.1), obligaciones financieras por \$358,643 (Nota 12.2) y en resultados por (\$175,403) (Nota 17).

2.2 COVID-19

La pandemia de COVID 19 ha provocado desde los primeros meses del año 2020 un impacto a nivel económico en todo el mundo. La contracción que se ha generado en América Latina y el Caribe se produjo básicamente por las restricciones de viaje que fueron establecidas y que ocasionalmente continúan, afectando al turismo, que es una de las principales actividades económicas en la región; el desplome de los precios del petróleo; y la baja comercialización de materias primas. El avance en la vacunación a nivel global proyecta una mejora en el crecimiento de la economía mundial para el 2021, no obstante, persiste un nivel de incertidumbre grande, si se considera que las proyecciones se basan en factores económicos y de salud pública que son difícilmente predecibles. Si bien para el 2021 se espera una reactivación económica, en la balanza también se presentan nuevas variantes del virus para las cuales las vacunas pueden no ser efectivas, lo cual podría continuar afectando la actividad económica.

A continuación, se describen los principales impactos en los estados financieros del Banco con base en la información y los análisis realizados:

2.2.1.Deterioro de instrumentos financieros – Cartera de crédito

El Banco continuará dando cumplimiento a los requerimientos emitidos por la Superintendencia Financiera de Colombia (SFC) en las Circulares Externas (CE) 007, 014, 022, 026 y 039 de 2020 y 012 de 2021 para que las políticas de crédito contengan planes de apoyo a deudores que se vean afectados en su capacidad de pago, como consecuencia del COVID-19 y continuará monitoreando de manera periódica información que permita identificar de manera oportuna posibles impactos en la exposición de la cartera a los segmentos más vulnerables.

BANCO DE BOGOTÁ
Notas a los Estados Financieros Condensados Separados Intermedios
Al 30 de junio de 2021

El Banco continúa monitoreando de manera periódica información que permita identificar de manera oportuna posibles impactos en la exposición de la cartera a los segmentos más vulnerables, esto indicaría la posibilidad de una importante expansión de cartera morosa.

2.2.2. Alivios a clientes en el pago de sus acreencias

Durante el primer semestre de 2021, se siguieron teniendo en cuenta las acciones tomadas o sugeridas por el Gobierno, impulsando la generación y seguimiento de alivios a los clientes (empresas o personas) en relación con los préstamos o acuerdos de préstamos vigentes, que han implicado la renegociación de sus términos incluyendo, entre otros, el otorgamiento de periodos de gracia, el diferimiento de cuotas y la ampliación de plazos.

Como resultado del análisis efectuado por el Banco y dando cumplimiento a lo establecido por la Superintendencia Financiera de Colombia, el Banco ha contabilizado una provisión general adicional con el fin de anticipar el riesgo de incumplimiento y como mecanismo de cobertura de la cartera de crédito y una provisión general sobre intereses causados no recaudados. En la medida en que durante el primer semestre de 2021 algunos deudores pasaron a categorías de mayor riesgo, se utilizaron \$190,022 de la provisión general adicional y se utilizaron \$8,650 de la provisión para intereses causados no recaudados. Al 30 de junio de 2021 y 31 de diciembre de 2020 el saldo de la provisión general adicional para la cartera de crédito ascendía a \$426,778 y \$616,800, respectivamente, y el saldo de la provisión general sobre intereses causados no recaudados ascendía a \$4,961 y \$13,611, respectivamente.

Las siguientes tablas resumen el volumen de alivios otorgados por el Banco y que se encuentran vigentes a junio 30 de 2021 y diciembre de 31 de 2020:

	30 de junio 2021			31 de diciembre 2020		
	Cantidad de créditos con alivios otorgados	Total de créditos	% de créditos con alivio / Total de créditos	Cantidad de créditos con alivios otorgados	Total de créditos	% de créditos con alivio / Total de créditos
Comercial	38,237	150,019	25.49%	44,893	157,252	28.55%
Consumo	538,603	1,703,776	31.61%	616,581	1,658,710	37.17%
Vivienda	24,491	65,090	37.63%	25,614	57,961	44.19%
Microcrédito	23,446	47,064	49.82%	32,251	50,999	63.24%
Leasing comercial	4,009	6,877	58.30%	4,223	7,125	59.27%
Leasing consumo	71	220	32.27%	71	218	32.57%
Leasing vivienda	1,343	2,668	50.34%	1,343	2,526	53.17%
Total	630,200	1,975,714	31.90%	724,976	1,934,791	37.47%

2.2.3. Otros asuntos

Al 30 de junio de 2021 no se identificaron temas adicionales a los ya mencionados en los párrafos anteriores y a los revelados en los Estados Financieros a 31 de diciembre de 2020.

BANCO DE BOGOTÁ
Notas a los Estados Financieros Condensados Separados Intermedios
Al 30 de junio de 2021

Nota 3 – Bases de presentación de los estados financieros condensados separados intermedios

3.1 Declaración de cumplimiento

Los estados financieros condensados separados intermedios que se acompañan han sido preparados de acuerdo con las Normas de Contabilidad y de Información Financiera aceptadas en Colombia (NCIF), establecidas en la ley 1314 de 2009 y en el Decreto Único Reglamentario 2420 de 2015, modificado mediante decretos modificatorios posteriores emitidos por el Gobierno Nacional.

Las NCIF incluyen las Normas Internacionales de Información Financiera (NIIF), junto con las interpretaciones (IFRIC por sus siglas en inglés), emitidas por el Consejo de Normas Internacionales de Contabilidad (IASB por sus siglas en inglés), traducidas oficialmente al español y que han sido incorporadas en Colombia, salvo en lo dispuesto respecto al tratamiento contable de: la clasificación y valoración de las inversiones según NIIF 9, la cartera de crédito y su provisión, la provisión de los bienes recibidos en pago o restituidos de leasing, independientemente de su clasificación contable, para los cuales, se aplican las disposiciones contables emitidas por la Superintendencia Financiera de Colombia, establecidas en la Circular Básica Contable y Financiera (CBCF).

Los estados financieros separados condensados del periodo intermedio, de acuerdo con la NIC 34 – Información Financiera Intermedia, proporcionan una explicación y actualización de la información relevante incluida en los estados financieros del último periodo anual publicado, por lo tanto, para su adecuada comprensión, es necesario leerlos en conjunto con los estados financieros anuales al 31 de diciembre de 2020.

El Banco no presenta estacionalidades o efectos cíclicos en sus operaciones.

Estos estados financieros fueron autorizados para su emisión y publicación por la Junta Directiva del Banco el 12 de agosto de 2021.

3.2 Uso de juicios y estimados contables con efecto significativo en los estados financieros

El Banco hace ciertos juicios en el proceso de aplicar las políticas contables y realiza estimaciones y supuestos que tienen efecto significativo sobre los montos reconocidos en los estados financieros y el valor en libros de los activos y pasivos. Los juicios y estimados son evaluados continuamente y están basados en la experiencia del Banco y otros factores, incluyendo la expectativa de eventos futuros que se cree son razonables.

En la preparación de los estados financieros condensados separados intermedios al 30 de junio de 2021, los juicios significativos hechos por el Banco en la aplicación de las políticas contables y las fuentes clave de las estimaciones son las mismas que se aplicaron a los estados financieros separados de fin de ejercicio al 31 de diciembre de 2020, las cuales, están sujetas a modificaciones y actualizaciones dentro del siguiente periodo contable, según se disponga de nueva información (ver Nota 2.2).

BANCO DE BOGOTÁ
Notas a los Estados Financieros Condensados Separados Intermedios
Al 30 de junio de 2021

3.3 Políticas contables significativas

Las políticas contables significativas aplicadas en estos estados financieros intermedios son las mismas aplicadas por el Banco en los estados financieros del año terminado al 31 de diciembre de 2020.

Nota 4 – Estimación de valor razonable

El valor razonable de los activos y pasivos financieros que se negocian en mercados activos (como los activos financieros en títulos de deuda, instrumentos de patrimonio y derivados cotizados activamente en bolsas de valores o en mercados interbancarios) se basa en precios sucios y/o insumos suministrados por un proveedor de precios oficial autorizado por la Superintendencia Financiera de Colombia, el cual los determina principalmente a través de promedios ponderados de transacciones ocurridas durante el día de negociación.

Un mercado activo es un mercado en el cual las transacciones para activos o pasivos se llevan a cabo con la frecuencia y el volumen suficiente con el fin de proporcionar información de precios de manera continua. Un precio sucio es aquel que incluye los intereses causados sobre el título, desde la fecha de emisión o último pago de intereses hasta la fecha de valoración.

El valor razonable de activos y pasivos financieros que no se negocian en un mercado activo se determina mediante técnicas de valoración determinadas por el proveedor de precios. La valoración de instrumentos financieros no estandarizados tales como opciones, swaps de divisas y derivados del mercado extrabursátil se realiza mediante la técnica de “flujos de caja descontados” a partir de insumos y/o curvas de valoración de tasas de interés o de monedas construidas por los proveedores de precios a partir de datos de mercado y extrapoladas a las condiciones específicas del instrumento que se valora. La valoración de instrumentos con opcionalidades se basa en modelos específicos tales como Black-Scholes, y otras técnicas de valoración comúnmente utilizadas por los participantes del mercado que usan al máximo los datos observados en el mercado y se apalancan lo menos posible en datos específicos de entidades.

El Banco calcula diariamente el valor razonable de los instrumentos de renta fija y derivados, empleando información de precios y/o insumos suministrados por el proveedor oficial de precios designado oficialmente (PRECIA S.A. – Proveedor de Precios para la Valoración S.A.). Este proveedor ha sido autorizado previo cumplimiento de las normas aplicables a los proveedores de precios para valoración en Colombia, incluyendo su objeto, reglamento de funcionamiento, proceso de aprobación de metodologías de valoración e infraestructura tecnológica requerida, entre otros aspectos. Después de evaluar las metodologías del proveedor de precios PRECIA S.A., se concluye que el valor razonable calculado para los instrumentos de renta fija y derivados a partir de precios e insumos entregados por el proveedor de precios es adecuado.

El Banco puede utilizar modelos desarrollados internamente para instrumentos financieros que no posean mercados activos. Dichos modelos se basan por lo general en métodos y técnicas de valoración generalmente estandarizados en el sector financiero. Los modelos de valoración se utilizan principalmente para valorar instrumentos financieros de patrimonio no cotizados en bolsa. Algunos insumos de estos modelos pueden no ser observables en el mercado y por lo tanto, se estiman con base en supuestos.

El resultado de un modelo siempre es una estimación o aproximación de un valor que no puede determinarse con certeza y las técnicas de valoración empleadas pueden no reflejar plenamente todos los factores pertinentes a las posiciones del Banco. Por lo tanto, las valoraciones se ajustan, en caso de ser necesario, para permitir factores adicionales, incluidos riesgos del modelo, riesgos de liquidez y riesgos de contraparte.

(Continúa)

BANCO DE BOGOTÁ
Notas a los Estados Financieros Condensados Separados Intermedios
Al 30 de junio de 2021

El valor razonable de activos no monetarios tales como garantías de créditos para efectos de la determinación de deterioro de los créditos otorgados a los clientes y propiedades de inversión se hace con base en avalúos realizados por peritos independientes con suficiente experiencia y conocimiento del mercado inmobiliario o del activo que se está valorando. Generalmente estas valoraciones se efectúan por referencias a datos de mercado o con base en el costo de reposición cuando no existen suficientes datos de mercado.

La clasificación de la jerarquía del valor razonable por niveles se realiza considerando los criterios que se mencionan en la Nota 4.3.

En los casos donde los datos de entrada utilizados para medir el valor razonable puedan ser clasificados en diferentes niveles de la jerarquía del valor razonable, la medición del valor razonable del instrumento se clasifica en su totalidad en el mismo nivel de la jerarquía del valor razonable que el dato de entrada del nivel más bajo que sea significativa para la medición completa.

4.1 Valor en libros y valor razonable instrumentos financieros

Las siguientes tablas muestran el valor en libros y el valor razonable clasificado por niveles de jerarquía de los activos y pasivos financieros, para los instrumentos medidos a valor razonable sobre bases recurrentes y para aquellos activos y pasivos financieros medidos a costo amortizado, determinado únicamente para propósitos de revelación:

Bases recurrentes

	30 de junio de 2021				
	Valor en libros	Valor razonable			Total
		Nivel 1	Nivel 2	Nivel 3	
Activos					
Inversiones en títulos de deuda negociables emitidos y garantizados					
Gobierno colombiano (1)	\$ 238,391	156,671	81,720	0	238,391
Otras entidades del gobierno colombiano	88,125	0	88,125	0	88,125
Otras instituciones financieras	516,446	0	516,446	0	516,446
Entidades del sector real	2,105	0	2,105	0	2,105
Otros	30,801	0	30,801	0	30,801
	<u>875,868</u>	<u>156,671</u>	<u>719,197</u>	<u>0</u>	<u>875,868</u>
Inversiones en instrumentos de patrimonio negociables	<u>600,209</u>	<u>0</u>	<u>540</u>	<u>599,669</u>	<u>600,209</u>
Total inversiones negociables	<u>1,476,077</u>	<u>156,671</u>	<u>719,737</u>	<u>599,669</u>	<u>1,476,077</u>
Inversiones en títulos de deuda disponibles para la venta emitidos y garantizados					
Gobierno colombiano (2)	4,245,327	3,916,913	328,414	0	4,245,327
Otras entidades del gobierno colombiano	163,260	12,366	150,894	0	163,260
Otras instituciones financieras	313,111	40,846	272,265	0	313,111
Gobiernos extranjeros	7,621	0	7,621	0	7,621
Otros	20,517	0	20,517	0	20,517
	<u>4,749,836</u>	<u>3,970,125</u>	<u>779,711</u>	<u>0</u>	<u>4,749,836</u>
Inversiones en instrumentos de patrimonio disponibles para la venta	<u>239,024</u>	<u>5,842</u>	<u>15</u>	<u>233,167</u>	<u>239,024</u>
Total inversiones disponibles para la venta	<u>4,988,860</u>	<u>3,975,967</u>	<u>779,726</u>	<u>233,167</u>	<u>4,988,860</u>

(Continúa)

BANCO DE BOGOTÁ
Notas a los Estados Financieros Condensados Separados Intermedios
Al 30 de junio de 2021

	30 de junio de 2021				
	Valor en libros	Valor razonable			Total
		Nivel 1	Nivel 2	Nivel 3	
Instrumentos financieros derivados a valor razonable					
Derivados de negociación (3)					
Forward de moneda	154,009	0	154,009	0	154,009
Swap tasa de interés	46,404	0	46,404	0	46,404
Swap moneda	31,378	0	31,378	0	31,378
Operaciones de contado	553	0	553	0	553
Opciones de moneda	26,384	0	26,384	0	26,384
	<u>258,728</u>	<u>0</u>	<u>258,728</u>	<u>0</u>	<u>258,728</u>
Derivados de cobertura(3)					
Forward de moneda	12,970	0	12,970	0	12,970
Total derivados a valor razonable	<u>271,698</u>	<u>0</u>	<u>271,698</u>	<u>0</u>	<u>271,698</u>
Propiedades de inversión	64,688	0	0	64,688	64,688
Total activos a valor razonable recurrentes	<u>6,801,323</u>	<u>4,132,638</u>	<u>1,771,161</u>	<u>897,524</u>	<u>6,801,323</u>
Pasivos					
Derivados de negociación					
Forward de moneda	139,633	0	139,633	0	139,633
Swap tasa de interés	44,313	0	44,313	0	44,313
Swap moneda	61,888	0	61,888	0	61,888
Operaciones de contado	99	0	99	0	99
Opciones de moneda	33,158	0	33,158	0	33,158
	<u>279,091</u>	<u>0</u>	<u>279,091</u>	<u>0</u>	<u>279,091</u>
Derivados de cobertura					
Forward de moneda	22,277	0	22,277	0	22,277
Total pasivos a valor razonable recurrentes	<u>\$ 301,368</u>	<u>0</u>	<u>301,368</u>	<u>0</u>	<u>301,368</u>

- (1) A junio de 2021 se presenta variación en las inversiones en títulos de deuda negociables con respecto a diciembre de 2020 debido a cancelaciones por vencimientos de títulos de la Dirección de Tesoro Nacional (Tasa Fija) por valor de \$512.962.
- (2) La principal variación en las inversiones disponibles para la venta con respecto a diciembre de 2020 corresponde a vencimientos de títulos de la Dirección de tesoro nacional (Bonos dólares) por valor de \$394.449.
- (3) Las variaciones netas en el valor razonable de los derivados de negociación y de cobertura al 30 de junio de 2021 con respecto al 31 de diciembre de 2020 por valor de (\$135,723) y \$154,632, respectivamente, se presenta como consecuencia de la variación en el volumen de estos instrumentos financieros y del comportamiento de las curvas de valoración (diferencial de tasas de interés), de las tasas de cambio, y de los ajustes por riesgo de crédito de las contrapartes.

	31 de diciembre de 2020				
	Valor en libros	Valor razonable			Total
		Nivel 1	Nivel 2	Nivel 3	
Activos					
Inversiones en títulos de deuda negociables emitidos y garantizados					
Gobierno colombiano	\$ 652,344	77,029	575,315	0	652,344
Otras entidades del gobierno colombiano	89,330	0	89,330	0	89,330
Otras instituciones financieras	518,957	0	518,957	0	518,957
Entidades del sector real	18,902	0	18,902	0	18,902
Otros	19,533	0	19,533	0	19,533
	<u>1,299,066</u>	<u>77,029</u>	<u>1,222,037</u>	<u>0</u>	<u>1,299,066</u>
Inversiones en instrumentos de patrimonio negociables	589,454	0	409	589,045	589,454
Total inversiones negociables	<u>1,888,520</u>	<u>77,029</u>	<u>1,222,446</u>	<u>589,045</u>	<u>1,888,520</u>
Inversiones en títulos de deuda disponibles para la venta emitidos y garantizados					
Gobierno colombiano	4,648,561	4,013,711	634,850	0	4,648,561
Otras entidades del gobierno colombiano	195,235	11,641	183,594	0	195,235

(Continúa)

BANCO DE BOGOTÁ
Notas a los Estados Financieros Condensados Separados Intermedios
Al 30 de junio de 2021

	31 de diciembre de 2020				
	Valor en libros	Valor razonable			Total
		Nivel 1	Nivel 2	Nivel 3	
Otras instituciones financieras	260,077	37,773	222,304	0	260,077
Entidades del sector real	14,046	0	14,046	0	14,046
Gobiernos extranjeros	8,953	0	8,953	0	8,953
	<u>5,126,872</u>	<u>4,063,125</u>	<u>1,063,747</u>	<u>0</u>	<u>5,126,872</u>
Inversiones en instrumentos de patrimonio disponibles para la venta	211,078	6,170	13	204,895	211,078
Total inversiones disponibles para la venta	<u>5,337,950</u>	<u>4,069,295</u>	<u>1,063,760</u>	<u>204,895</u>	<u>5,337,950</u>
Instrumentos financieros derivados a valor razonable					
Derivados de negociación					
Forward de moneda	199,773	0	199,773	0	199,773
Swap tasa de interés	146,608	0	146,608	0	146,608
Swap moneda	31,386	0	31,386	0	31,386
Operaciones de contado	4	0	4	0	4
Opciones de moneda	16,830	0	16,830	0	16,830
	<u>394,601</u>	<u>0</u>	<u>394,601</u>	<u>0</u>	<u>394,601</u>
Derivados de cobertura					
Forward de moneda	117,066	0	117,066	0	117,066
Total derivados a valor razonable	<u>511,667</u>	<u>0</u>	<u>511,667</u>	<u>0</u>	<u>511,667</u>
Propiedades de inversión	57,336	0	0	57,336	57,336
Total activos a valor razonable recurrentes	<u>7,795,473</u>	<u>4,146,324</u>	<u>2,797,873</u>	<u>851,276</u>	<u>7,795,473</u>
Pasivos					
Derivados de negociación					
Forward de moneda	291,737	0	291,737	0	291,737
Swap tasa de interés	124,432	0	124,432	0	124,432
Swap moneda	38,692	0	38,692	0	38,692
Operaciones de contado	17	0	17	0	17
Opciones de moneda	29,814	0	29,814	0	29,814
	<u>484,692</u>	<u>0</u>	<u>484,692</u>	<u>0</u>	<u>484,692</u>
Derivados de cobertura					
Forward de moneda	2,365	0	2,365	0	2,365
Total pasivos a valor razonable recurrentes	<u>\$ 487,057</u>	<u>0</u>	<u>487,057</u>	<u>0</u>	<u>487,057</u>

Activos y pasivos financieros registrados a costo amortizado

	30 de junio de 2021				
	Valor en libros	Estimación de valor razonable			Total
		Nivel 1	Nivel 2	Nivel 3	
Activos					
Inversiones hasta el vencimiento	\$ 2,739,995	0	2,715,273	0	2,715,273
Cartera de créditos, neta	59,881,709	0	0	57,898,572	57,898,572
Total	<u>62,621,704</u>	<u>0</u>	<u>2,715,273</u>	<u>57,898,572</u>	<u>60,613,845</u>
Pasivos					
Pasivos financieros a costo amortizado	84,588,618	9,841,403	75,262,267	0	85,103,670
Total	<u>\$ 84,588,618</u>	<u>9,841,403</u>	<u>75,262,267</u>	<u>0</u>	<u>85,103,670</u>

	31 de diciembre de 2020				
	Valor en libros	Estimación de valor razonable			Total
		Nivel 1	Nivel 2	Nivel 3	
Activos					
Inversiones hasta el vencimiento	\$ 2,684,490	34,754	2,638,639	0	2,673,393
Cartera de créditos, neta	59,898,680	0	0	60,940,702	60,940,702
Total	<u>62,583,170</u>	<u>34,754</u>	<u>2,638,639</u>	<u>60,940,702</u>	<u>63,614,095</u>

(Continúa)

BANCO DE BOGOTÁ
Notas a los Estados Financieros Condensados Separados Intermedios
Al 30 de junio de 2021

	31 de diciembre de 2020				
	Valor en libros	Estimación de valor razonable			Total
	Nivel 1	Nivel 2	Nivel 3		
Pasivos					
Pasivos financieros a costo amortizado	82,230,792	8,602,279	74,357,016	0	82,959,295
Total	\$ <u>82,230,792</u>	<u>8,602,279</u>	<u>74,357,016</u>	<u>0</u>	<u>82,959,295</u>

4.2 Mediciones de valor razonable sobre bases no recurrentes

Los activos que no requieren ser medidos a valor razonable de manera recurrente corresponden a los activos no corrientes mantenidos para la venta, los cuales quedaron valorados por \$13,541 y \$13,985 al 30 de junio de 2021 y 31 de diciembre de 2020, respectivamente, como resultado de la evaluación por deterioro en la aplicación de la norma contable de información financiera aplicable, cuya valoración se clasificó en Nivel 3.

El valor razonable se determinó utilizando modelos de precios, metodologías de flujo de efectivo descontado, utilizando modelos internos o expertos externos con experiencia y conocimiento del mercado inmobiliario o de los activos evaluados. En general, estas estimaciones se realizan con base en datos del mercado o en función del costo de reemplazo, cuando no hay suficientes datos del mercado disponibles.

4.3 Clasificación de valores razonables

- Los instrumentos financieros clasificados en el Nivel 1 son aquellos cuyo valor razonable fue establecido de acuerdo con los precios de mercado suministrados por el proveedor de precios, determinado sobre la base de mercados líquidos correspondiente a precios cotizados (sin ajustar) en mercados activos para activos o pasivos idénticos a los que la entidad puede acceder en la fecha de medición.
- Los instrumentos financieros clasificados en el Nivel 2 son aquellos cuyo valor razonable se determina con base en técnicas de valoración de flujos de caja descontados, empleando datos de mercado observables proporcionados por el proveedor de precios. En general las transferencias entre Nivel 1 y Nivel 2, de los portafolios de inversiones corresponden fundamentalmente a cambios en los niveles de liquidez de los títulos en los mercados.
- Las inversiones clasificadas en el Nivel 3 son aquellas cuyo valor razonable fue establecido a partir de insumos no observables significativos dentro de la medición completa. Los instrumentos de Nivel 3 incluyen principalmente inversiones en instrumentos de patrimonio que no se cotizan públicamente. Dado que los precios observables no están disponibles para estos valores, el Banco utiliza técnicas de valoración tales como los flujos de efectivo descontados para determinar su valor razonable.

Las técnicas de valoración y principales datos de entrada utilizados en los Niveles 2 y 3 en los instrumentos financieros medidos a valor razonable recurrente, se describen a continuación:

Técnica de Valuación	Principales datos de entrada
Inversiones en títulos de deuda a valor razonable	
Ingresos	<ul style="list-style-type: none"> • Precio de negociación o calculado por familias de títulos de acuerdo con metodología del proveedor de precios • Precio estimado / Precio teórico

(Continúa)

BANCO DE BOGOTÁ
Notas a los Estados Financieros Condensados Separados Intermedios
Al 30 de junio de 2021

Técnica de Valuación	Principales datos de entrada
Mercado	<ul style="list-style-type: none"> ● Precio estimado / Precio teórico (1) ● Precio promedio / Precio de mercado (2)
Inversiones en instrumentos de patrimonio	
Flujo de caja descontado	<ul style="list-style-type: none"> ● Crecimiento en valor residual después de 5 y 10 años ● Tasa interés de descuento ● Tasa de costo del patrimonio ● Tasa interés de descuento (WACC)
Método de activos netos	<ul style="list-style-type: none"> ● Variable más relevante en el activo
Derivados	
Ingresos	<ul style="list-style-type: none"> ● Precio del título o del subyacente ● Curvas de tasas de interés por la moneda funcional del subyacente ● Tasas de cambio ● Curvas implícitas asociadas a contratos forward de tasa de cambio ● Curvas swap asignadas de acuerdo con el subyacente ● Matriz y curvas de volatilidades implícitas
Mercado	<ul style="list-style-type: none"> ● Precio de mercado ● TRM (tasa representativa de mercado) o Tasas de cambio de otras monedas según corresponda

(1) Precio estimado: un modelo de valoración basado en la información obtenida de un proveedor de precios cuando no puede suministrar precios de mercado cotizados (sin ajustar) para cada emisión. Este modelo es la base para la construcción del margen de valoración de los valores representados en la curva asignada o la tasa de referencia. Este margen permanece constante en la curva asignada o la tasa de referencia al calcular el precio de valoración teórico.

(2) Precio de mercado cotizado (es decir, obtenidos de proveedores de precios)

Las metodologías más comunes aplicables a los instrumentos derivados son:

- **Valoración de forwards sobre divisas:** El proveedor publica curvas (tasas de interés) y tasas de cambio asignadas de acuerdo con la moneda de origen del subyacente, a partir de las cuales se descuentan los flujos contractuales del instrumento que se comparan contra el valor presente del valor pactado.
- **Valoración de forwards sobre bonos:** Para determinar la valoración del forward a una determinada fecha, se calcula el valor futuro teórico del bono a partir de su precio el día de valoración y la tasa libre de riesgo del país de referencia del subyacente. Luego se obtiene el valor presente de la diferencia entre el valor futuro teórico y el precio del bono pactado en el contrato forward, utilizando para el descuento, la tasa libre de riesgo del país de referencia del subyacente al plazo de días por vencer del contrato.
- **Valoración de operaciones swaps:** El proveedor publica curvas asignadas de acuerdo con subyacentes, curvas swap de base (intercambio de pagos asociados a tasas de interés variables), curvas domésticas, extranjeras y curvas implícitas asociadas a contratos forward de tipos de cambio. Para determinar la valoración del swap a una determinada fecha, se calcula el valor presente de cada una de las patas que lo componen utilizando las tasas cero cupón para proyección y descuento de flujos, teniendo en cuenta las convenciones pactadas en cuanto a modalidad de pagos de los intereses, bases de cálculo, etc. Finalmente se calcula la diferencia entre la pata de entrega y la pata de recibo, que constituye el precio justo de intercambio del instrumento.
- **Valoración de opciones OTC:** El proveedor publica curvas asignadas de acuerdo con la moneda origen del subyacente, curva de tipos de cambio forward de la divisa doméstica objeto de la operación, curvas implícitas asociadas a contratos forward de tipos de cambio, curvas swap asignadas de acuerdo

(Continúa)

BANCO DE BOGOTÁ
Notas a los Estados Financieros Condensados Separados Intermedios
Al 30 de junio de 2021

con el subyacente, matriz y curvas de volatilidades implícitas. El precio de las opciones se calcula mediante el modelo de Black & Scholes & Merton.

4.4 Mediciones de valor razonable clasificadas en Nivel 3

En la siguiente tabla se presenta el movimiento de los activos financieros cuyas mediciones a valor razonable están clasificadas en Nivel 3:

	Por el periodo de tres meses terminado el			
	30 de junio de 2021		30 de junio de 2020	
	Instrumentos de patrimonio	Propiedades de inversión	Instrumentos de patrimonio	Propiedades de inversión
Saldo al inicio del periodo	\$ 797,999	58,055	553,454	58,897
Ajuste de valoración con efecto en resultados	13,888	3,416	10,172	(5,675)
Ajustes de valoración con efecto en ORI	25,518	0	9,559	0
Adiciones	0	2,718	0	0
Retiros / Ventas	(4,568)	(6,734)	(7,168)	(3,083)
Reclasificaciones	0	4,540	0	0
	832,837	61,995	566,017	50,139
Deterioro, neto	0	2,693	0	6,982
Saldo al final del periodo	\$ 832,837	64,688	566,017	57,121

	Por el periodo de seis meses terminado el			
	30 de junio de 2021		30 de junio de 2020	
	Instrumentos de patrimonio	Propiedades de inversión	Instrumentos de patrimonio	Propiedades de inversión
Saldo al inicio del periodo	\$ 793,939	57,336	553,411	62,377
Ajuste de valoración con efecto en resultados	21,906	3,473	18,408	(5,285)
Ajustes de valoración con efecto en ORI	28,273	0	5,945	0
Adiciones	0	2,718	0	0
Retiros / Ventas	(11,281)	(7,975)	(11,817)	(5,438)
Reclasificaciones	0	5,781	0	1,143
	832,837	61,333	565,947	52,797
Deterioro, neto	0	3,355	70	4,324
Saldo al final del periodo	\$ 832,837	64,688	566,017	57,121

a. Instrumentos de patrimonio

El Banco tiene algunas inversiones patrimoniales en diversas entidades con una participación inferior al 20% del patrimonio de cada entidad, algunas de ellas recibidas en pago de obligaciones de clientes y otras adquiridas porque son necesarias para el desarrollo de las operaciones del Banco, tales como, ACH Colombia S.A., La Cámara de Riesgo Central de Contraparte de Colombia S.A., entre otras.

En general todas estas compañías no cotizan sus acciones en un mercado público de valores y por consiguiente, la determinación de su valor razonable se ha realizado con la ayuda de asesores externos al Banco. Para tal propósito se han usado métodos de flujos de caja descontados, construidos con base en proyecciones propias del valorador de ingresos, costos y gastos de cada entidad valorable en un periodo de cinco años, tomando como base para ellas algunas informaciones históricas obtenidas de las compañías y valores residuales determinados con tasas de crecimiento a perpetuidad establecidas por el valorador de acuerdo con su experiencia. Dichas proyecciones y valores residuales son descontados con base en tasas de interés construidas con curvas tomadas de proveedores de precios, ajustadas por primas de riesgo estimadas con base en los riesgos asociados a cada entidad valorada.

(Continúa)

BANCO DE BOGOTÁ
Notas a los Estados Financieros Condensados Separados Intermedios
Al 30 de junio de 2021

El siguiente cuadro resume los rangos de las principales variables utilizadas en las valoraciones:

<u>Variable</u>	<u>Rango</u>
Crecimiento de la inflación (1)	Entre 3% y 3.2%
Crecimiento del producto interno bruto (1)	Entre 5.2% y 5.8%
Ingresos	IPC+1
Costos y gastos	Entre 3% y 14.8%
Crecimiento a perpetuidad después de 5 y 10 años	Inflación
Tasa de descuento promedio	3.2% y 3.4%
Tasa de costo del patrimonio	Entre 12% y 16%
	Entre 11.42% y 13.66%

(1) Información tomada del Departamento Nacional de Planeación

El siguiente cuadro incluye el más reciente análisis de sensibilidad de cambios en dichas variables en el patrimonio del Banco, teniendo en cuenta que las variaciones de valor razonable de estas inversiones son registradas en el ORI por corresponder a inversiones clasificadas como disponibles para la venta:

<u>Métodos y Variables</u>	<u>Variación</u>	<u>Impacto favorable</u>	<u>Impacto desfavorable</u>
Valor presente ajustado por tasa de descuento			
Ingresos	+/-1%	12,761	(12,539)
Crecimiento en valores residuales después de 5 años	+/-1%	17,039	(14,059)
Crecimiento en valores residuales después de 10 años	+/-1%	625	(508)
Tasas de interés de descuento	+/-50PB	(22)	29
Tasa costo del patrimonio	+/-50PB	14,616	(7,911)

b. Propiedades de inversión

Las propiedades de inversión son reportadas en el estado de situación financiera a su valor razonable determinado con base en informes preparados por peritos independientes al final de cada periodo de reporte.

Las técnicas de valoración usadas tienen en cuenta el tipo de bien mueble o inmueble, sus características físicas, de ubicación y mercado. Dentro de las metodologías de valoración utilizadas están:

Método comparativo de mercado: Técnica que busca establecer el valor comercial del bien, a partir del estudio de las ofertas o transacciones recientes, de bienes semejantes y comparables al del objeto de avalúo. Tales ofertas o transacciones deberán ser clasificadas, analizadas e interpretadas para llegar a la estimación del valor comercial.

Método de capitalización de rentas o ingresos: Este método se enfoca en establecer el valor comercial del inmueble sobre la base del potencial de producción económica que generara por concepto de arrendamientos considerando el retorno anual y evaluando el tiempo de recuperación de la inversión. Esta metodología se usa generalmente en bienes comerciales como locales, oficinas y bodegas, estimando ingresos, gastos y tasas de mercado al momento de su evaluación.

Método de costo de reposición: En bienes inmuebles, este método busca establecer el costo de la infraestructura, adecuaciones, mejoras y adiciones que tendría que incurrir un inversionista en recuperar una construcción a su estado inicial o en condiciones óptimas de utilización. Este método es utilizado principalmente para determinar el valor de la construcción.

(Continúa)

BANCO DE BOGOTÁ
Notas a los Estados Financieros Condensados Separados Intermedios
Al 30 de junio de 2021

Método residual: Este método se utiliza para establecer el valor de un terreno para inmuebles destinados a desarrollar proyectos urbanísticos o inmobiliarios de viviendas multifamiliares, conjuntos sometidos al régimen de propiedad horizontal, centros comerciales, centros empresariales, entre otros. Este método tiene en cuenta variables como: La reglamentación urbanística, índices de construcción, ocupación, altura permitida en pisos, tipo de estructura, área mínima para desarrollar el proyecto y destinación (habitacional, comercial, dotacional, institucional, industrial, entre otros), en síntesis, determinar con base en el potencial de desarrollo y ventas de un proyecto, cuál es el factor de incidencia del terreno y así determinar el valor del mismo.

Las valuaciones de las propiedades de inversión son consideradas en el Nivel 3 de la jerarquía en la medición del valor razonable. No se han presentado cambios en la técnica de valoración para cada activo durante el primer semestre del año 2021.

Un aumento (Ligero, normal, considerable, significativo) en los arrendamientos utilizados en el avalúo generaría un aumento (significativo, ligero, considerable) en el valor razonable del activo, y viceversa.

4.5 Transferencias entre niveles

En general las transferencias entre Nivel 1 y Nivel 2 de los portafolios de inversiones negociables y disponibles para la venta corresponden principalmente a cambios en los niveles de liquidez de los títulos en los mercados. Al 30 de junio de 2021 se presentó una transferencia de títulos emitidos o garantizados por el Gobierno Colombiano en inversiones disponibles para la venta, por un valor de \$1,210 pasando de Nivel 2 a Nivel 1.

Nota 5 – Segmentos de operación

El Banco opera en los siguientes segmentos:

- Operación Bancaria, que comprende todas las actividades del Banco diferentes a inversión en subsidiarias, asociadas y negocios conjuntos, la cual, a su vez, incluye las unidades estratégicas de negocio (i) Banca Empresas, (ii) Banca Pyme, Microfinanzas y Personas y oficial red y (iii) Tesorería.
- Inversiones en subsidiarias, asociadas y negocios conjuntos.

A continuación, se presenta la información por segmento de activos, pasivos, ingresos y gastos sobre los que se debe informar:

Activos y pasivos por segmentos

	30 de junio de 2021			31 de diciembre de 2020		
	Operación Bancaria	Inversiones en subsidiarias, asociadas y negocios conjuntos	Total	Operación Bancaria	Inversiones en subsidiarias, asociadas y negocios conjuntos	Total
Efectivo y equivalentes de efectivo	\$ 10,616,573	0	10,616,573	9,178,718	0	9,178,718
Inversiones negociables	1,476,077	0	1,476,077	1,888,520	0	1,888,520
Inversiones disponibles para la venta	4,988,860	0	4,988,860	5,337,950	0	5,337,950
Inversiones hasta el vencimiento	2,739,995	0	2,739,995	2,684,490	0	2,684,490

(Continúa)

BANCO DE BOGOTÁ
Notas a los Estados Financieros Condensados Separados Intermedios
Al 30 de junio de 2021

	30 de junio de 2021			31 de diciembre de 2020		
	Operación Bancaria	Inversiones en subsidiarias, asociadas y negocios conjuntos	Total	Operación Bancaria	Inversiones en subsidiarias, asociadas y negocios conjuntos	Total
Derivados a valor razonable	258,728	12,970	271,698	394,601	117,066	511,667
Cartera de créditos, neta	59,881,709	0	59,881,709	59,898,680	0	59,898,680
Otras cuentas por cobrar, neto	1,010,554	0	1,010,554	903,043	0	903,043
Activos no corrientes mantenidos para la venta	13,541	0	13,541	13,985	0	13,985
Inversiones en subsidiarias, asociadas y negocios conjuntos, neto	0	24,710,183	24,710,183	0	22,266,708	22,266,708
Propiedades, planta y equipo	644,127	0	644,127	682,282	0	682,282
Activos por derecho de uso	472,981	0	472,981	501,418	0	501,418
Propiedades de inversión	64,688	0	64,688	57,336	0	57,336
Plusvalía	465,905	0	465,905	465,905	0	465,905
Otros activos intangibles	441,395	0	441,395	401,267	0	401,267
Impuesto a las ganancias	1,396,167	0	1,396,167	948,948	0	948,948
Otros activos	18,795	0	18,795	18,562	0	18,562
Total activos	84,490,095	24,723,153	109,213,248	83,375,705	22,383,774	105,759,479
Pasivos financieros derivados a valor razonable	279,091	22,277	301,368	484,692	2,365	487,057
Pasivos financieros a costo amortizado	80,802,680	3,785,938	84,588,618	78,765,582	3,465,210	82,230,792
Beneficios a empleados	203,981	0	203,981	229,148	0	229,148
Provisiones	23,308	0	23,308	24,056	0	24,056
Impuesto a las ganancias	3,694	0	3,694	4,541	0	4,541
Cuentas por pagar y otros pasivos	2,429,222	0	2,429,222	2,226,730	0	2,226,730
Total pasivos	\$ 83,741,976	3,808,215	87,550,191	81,734,749	3,467,575	85,202,324

Estado del resultado del periodo por segmento

	Por el periodo de tres meses terminado el					
	30 de junio de 2021			30 de junio de 2020		
	Operación Bancaria	Inversiones en subsidiarias, asociadas y negocios conjuntos	Total	Operación Bancaria	Inversiones en subsidiarias, asociadas y negocios conjuntos	Total
Ingresos por intereses	\$ 1,226,668	0	1,226,668	1,443,925	0	1,443,925
Gastos por intereses	344,365	45,218	389,583	577,346	47,000	624,346
Ingreso por intereses, neto	882,303	(45,218)	837,085	866,579	(47,000)	819,579
Provisión de activos financieros, neto	356,842	0	356,842	548,733	0	548,733
Ingresos por intereses después de provisión, neto	525,461	(45,218)	480,243	317,846	(47,000)	270,846
Ingresos de contratos con clientes por comisiones y otros servicios	245,758	0	245,758	190,276	0	190,276
Costos y gastos de contratos con clientes por comisiones y otros servicios	74,584	0	74,584	56,707	0	56,707
Ingresos de contratos con clientes por comisiones y otros servicios, neto	171,174	0	171,174	133,569	0	133,569
Ingresos de activos o pasivos financieros mantenidos para negociar, neto (1)	81,035	2,134	83,169	(359,728)	46,413	(313,315)
Otros ingresos	(18,911)	693,154	674,243	463,051	371,992	835,043

(Continúa)

BANCO DE BOGOTÁ
 Notas a los Estados Financieros Condensados Separados Intermedios
 Al 30 de junio de 2021

	Por el periodo de tres meses terminado el					
	30 de junio de 2021			30 de junio de 2020		
	Operación Bancaria	Inversiones en subsidiarias, asociadas y negocios conjuntos	Total	Operación Bancaria	Inversiones en subsidiarias, asociadas y negocios conjuntos	Total
Ingresos por participación en resultados de subsidiarias, asociadas y negocios conjuntos	0	693,154	693,154	0	371,992	371,992
Otros (2)	(18,911)	0	(18,911)	463,051	0	463,051
Otros gastos	569,255	0	569,255	563,441	0	563,441
Utilidad antes de impuesto a las ganancias	189,504	650,070	839,574	(8,703)	371,405	362,702
Impuesto a las ganancias	11,434	0	11,434	(16,245)	0	(16,245)
Utilidad del periodo	\$ 178,070	650,070	828,140	7,542	371,405	378,947

	Por el periodo de seis meses terminado el					
	30 de junio de 2021			30 de junio de 2020		
	Operación Bancaria	Inversiones en subsidiarias, asociadas y negocios conjuntos	Total	Operación Bancaria	Inversiones en subsidiarias, asociadas y negocios conjuntos	Total
Ingresos por intereses	\$ 2,458,318	0	2,458,318	2,939,365	0	2,939,365
Gastos por intereses	693,494	88,194	781,688	1,219,483	90,242	1,309,725
Ingreso por intereses, neto	1,764,824	(88,194)	1,676,630	1,719,882	(90,242)	1,629,640
Provisión de activos financieros, neto	817,203	0	817,203	929,352	0	929,352
Ingresos por intereses después de provisión, neto	947,621	(88,194)	859,427	790,530	(90,242)	700,288
Ingresos de contratos con clientes por comisiones y otros servicios	502,671	0	502,671	435,163	0	435,163
Costos y gastos de contratos con clientes por comisiones y otros servicios	143,905	0	143,905	123,150	0	123,150
Ingresos de contratos con clientes por comisiones y otros servicios, neto	358,766	0	358,766	312,013	0	312,013
Ingresos de activos o pasivos financieros mantenidos para negociar, neto (1)	225,329	11,075	236,404	639,744	97,990	737,734
Otros ingresos	(117,763)	1,342,360	1,224,597	(484,923)	1,013,694	528,771
Ingresos por participación en resultados de subsidiarias, asociadas y negocios conjuntos	0	1,342,360	1,342,360	0	1,013,694	1,013,694
Otros (2)	(117,763)	0	(117,763)	(484,923)	0	(484,923)
Otros gastos	1,094,101	0	1,094,101	1,160,338	0	1,160,338
Utilidad antes de impuesto a las ganancias	319,852	1,265,241	1,585,093	97,026	1,021,442	1,118,468
Impuesto a las ganancias	67,031	0	67,031	21,767	0	21,767
Utilidad del periodo	\$ 252,821	1,265,241	1,518,062	75,259	1,021,442	1,096,701

- (1) Incluye: Instrumentos financieros derivados de negociación, derivados de cobertura e inversiones.
 (2) Incluye: Ganancia neta en venta de inversiones, diferencia en cambio y otros (ver nota 17).

(Continúa)

BANCO DE BOGOTÁ
Notas a los Estados Financieros Condensados Separados Intermedios
Al 30 de junio de 2021

Nota 6 – Efectivo y equivalentes de efectivo

El detalle de efectivo y equivalentes de efectivo es el siguiente:

	30 de junio de 2021	31 de diciembre de 2020
Caja	\$ 1,701,954	2,008,964
Banco Central (1)	2,487,462	647,375
Bancos y otras entidades financieras	6,427,157	6,522,379
Total	\$ 10,616,573	9,178,718

(1) Incremento en saldo cuenta corriente del Banco de la República de Colombia por \$1,930,087, principalmente por cancelación de operaciones repos.

No existen restricciones en el efectivo y equivalentes de efectivo, excepto por el encaje legal requerido en Colombia.

Nota 7 – Contabilidad de cobertura

7.1 Cobertura de inversiones netas de negocios en el extranjero

Los activos y pasivos de la estrategia de cobertura de la exposición al riesgo de cambio de las inversiones en subsidiarias en el extranjero son convertidos de dólares a pesos colombianos a la tasa representativa del mercado certificada diariamente por la Superintendencia Financiera de Colombia, lo que genera una utilidad o pérdida no realizada por diferencia en cambio que se reconoce en otro resultado integral en el patrimonio.

El siguiente es el detalle de las coberturas sobre las inversiones en subsidiarias del exterior:

Millones de dólares americanos						
			30 de junio de 2021		31 de diciembre de 2020	
	Leasing Bogotá S.A. Panamá	Banco de Bogotá Panamá, otras filiales y agencias (1)	Total	Leasing Bogotá S.A. Panamá	Banco de Bogotá Panamá, otras filiales y agencias (1)	Total
Valor total de la inversión	\$ 4,554	152	4,706	4,320	154	4,474
Valor cubierto de la inversión	2,868	85	2,953	2,868	85	2,953
Valor de la cobertura en obligaciones en moneda extranjera	(2,067)	0	(2,067)	(2,067)	0	(2,067)
Valor de la cobertura en contratos forward y futuros	13	6	19	(589)	(223)	(812)
	Activo					
	Pasivo					
	\$ (683)	(159)	(842)	31	71	102

(Continúa)

BANCO DE BOGOTÁ
Notas a los Estados Financieros Condensados Separados Intermedios
Al 30 de junio de 2021

Millones de pesos colombianos

	30 de junio de 2021			31 de diciembre de 2020		
	Leasing Bogotá S.A. Panamá	Banco de Bogotá Panamá, otras filiales y agencias (1)	Total	Leasing Bogotá S.A. Panamá	Banco de Bogotá Panamá, otras filiales y agencias (1)	Total
Diferencia en cambio de subsidiarias del exterior	\$ 5,126,748	162,518	5,289,266	3,745,577	114,097	3,859,674
Diferencia en cambio de la Inversión cubierta (2)	5,087,422	161,836	5,249,258	4,254,894	113,651	4,368,545
Diferencia en cambio de bonos en moneda extranjera	(2,014,352)	0	(2,014,352)	(1,361,148)	0	(1,361,148)
Diferencia en cambio de derivados en moneda extranjera	(3,073,070)	(161,836)	(3,234,906)	(2,893,746)	(113,651)	(3,007,397)
Neto de Cobertura	\$ 0	0	0	0	0	0

(1) Incluye Finance, Ficentro y aportes en la sucursal Panamá y las agencias Miami, New York.

(2) La diferencia en cambio de la inversión no cubierta ascendía a \$40,008 y (\$508,871) al 30 de junio de 2021 y 31 de diciembre 2020, respectivamente, originando un movimiento de \$548,879 en el semestre.

7.2 Medición de la efectividad e ineffectividad

Una cobertura se considera efectiva si al inicio del periodo y en los periodos siguientes se compensan los cambios en el valor razonable o en los flujos de efectivo atribuibles al riesgo cubierto durante el periodo para el que se haya designado la cobertura y que la eficacia de la cobertura esté en un rango entre el 80% y el 125%.

El Banco han documentado las pruebas de efectividad de la cobertura de sus activos y pasivos en moneda extranjera de filiales y agencias del exterior, basado en la porción de la inversión neta cubierta al comienzo de la relación de cobertura. La cobertura es considerada perfectamente efectiva, toda vez que los términos críticos y riesgos de las obligaciones que sirven como instrumento de cobertura son idénticos a los de la posición primaria cubierta. La eficacia de la cobertura se mide antes de impuestos.

Con la adopción del nuevo marco normativo previsto en el Decreto 1477 de 2018 (Requerimiento de Patrimonio Adecuado, de acuerdo con los estándares de Basilea III), la relación de solvencia básica es más sensible a movimientos en la tasa de cambio de USD a pesos. Una devaluación genera una disminución de la plusvalía en dólares en el Patrimonio Básico Ordinario - PBO a la vez que aumenta los Activos Ponderados por Nivel de Riesgo (APNRs) por la porción denominada en moneda extranjera, generando una disminución en la solvencia básica.

Como una alternativa para inmunizar la relación de solvencia a la tasa de cambio, la Junta Directiva aprobó el 30 de marzo de 2020 “descubrir” parte del valor de la inversión neta en el exterior a través de la reducción en el tamaño de la cobertura con derivados. El monto autorizado a excluir no debe superar el 150% del valor del “patrimonio técnico para Inversiones Controladas en el Exterior” (patrimonio depurado) ni el valor de las inversiones en subsidiarias del exterior, para estados financieros individuales. Así mismo no puede superar el 40% del Patrimonio Técnico para estados financieros consolidados.

(Continúa)

BANCO DE BOGOTÁ
Notas a los Estados Financieros Condensados Separados Intermedios
Al 30 de junio de 2021

Nota 8 – Cartera de créditos, neta

8.1 Cartera de créditos por modalidad:

	30 de junio de 2021						
	Garantía idónea			Otras garantías			Total
	Capital	Intereses	Otros conceptos	Capital	Intereses	Otros conceptos	
Comercial	\$ 19,400,984	133,445	283	22,061,592	247,370	36,174	41,879,848
Consumo	1,280,369	9,771	412	12,674,475	246,025	81,108	14,292,160
Vivienda	4,457,430	54,821	8,944	0	0	0	4,521,195
Microcrédito	140,109	18	0	152,050	11,775	5,946	309,898
Leasing financiero comercial	3,006,570	33,888	10,446	0	0	0	3,050,904
Leasing financiero consumo	4,895	56	138	0	0	0	5,089
Leasing financiero habitacional	525,991	5,877	1,889	0	0	0	533,757
Repos, interbancarios y otros	0	0	0	146,713	0	0	146,713
Total cartera bruta	28,816,348	237,876	22,112	35,034,830	505,170	123,228	64,739,564
Provisión	(1,485,598)	(50,104)	(10,595)	(3,022,990)	(229,272)	(59,296)	(4,857,855)
Total cartera neta	\$ 27,330,750	187,772	11,517	32,011,840	275,898	63,932	59,881,709

	31 de diciembre de 2020						
	Garantía idónea			Otras garantías			Total
	Capital	Intereses	Otros conceptos	Capital	Intereses	Otros conceptos	
Comercial	\$ 19,297,892	159,816	792	21,760,746	273,186	35,503	41,527,935
Consumo	1,225,155	15,747	684	12,146,345	290,575	77,429	13,755,935
Vivienda	4,064,688	60,473	10,338	0	0	0	4,135,499
Microcrédito	130,254	36	0	194,637	16,048	5,135	346,110
Leasing financiero comercial	2,963,074	48,229	9,484	0	0	0	3,020,787
Leasing financiero consumo	5,912	62	199	0	0	0	6,173
Leasing financiero habitacional	494,147	7,839	1,736	0	0	0	503,722
Repos, interbancarios y otros	0	0	0	8,815	0	1,355,593	1,364,408
Total cartera bruta	28,181,122	292,202	23,233	34,110,543	579,809	1,473,660	64,660,569
Provisión	(1,314,044)	(46,586)	(11,797)	(3,107,762)	(231,807)	(49,893)	(4,761,889)
Total cartera neta	\$ 26,867,078	245,616	11,436	31,002,781	348,002	1,423,767	59,898,680

El incremento neto al 30 de junio de 2021 en la cartera bruta por \$78,995, con respecto al 31 de diciembre de 2020, se debe principalmente a:

1. La cancelación de operaciones simultáneas con la Cámara de Riesgo Central de Contraparte de Colombia por \$1,275,296, de acuerdo con las estrategias de tesorería.

(Continúa)

BANCO DE BOGOTÁ
Notas a los Estados Financieros Condensados Separados Intermedios
Al 30 de junio de 2021

2. Incremento en la cartera de consumo por \$536,225 en créditos de libranzas, y en cartera de vivienda por \$385,696 en créditos ordinarios.
3. Aumento de \$495,312 en la cartera en moneda extranjera, producto de la diferencia en cambio.

8.2 Cartera de créditos por tipo de riesgo:

	30 de junio 2021			31 de diciembre 2020		
	Cartera bruta	Provisión	Cartera neta	Cartera bruta	Provisión	Cartera neta
Comercial						
"A" Normal	\$ 37,061,659	641,731	36,419,928	37,006,108	683,926	36,322,182
"B" Aceptable	842,267	46,591	795,676	967,008	100,070	866,938
"C" Apreciable	1,212,407	160,634	1,051,773	1,041,968	152,994	888,974
"D" Significativo	2,242,758	1,275,258	967,500	1,901,452	1,083,188	818,264
"E" Incobrabilidad	520,757	520,730	27	611,399	611,351	48
	41,879,848	2,644,944	39,234,904	41,527,935	2,631,529	38,896,406
Consumo						
"A" Normal	12,448,288	611,674	11,836,614	12,087,875	788,596	11,299,279
"B" Aceptable	374,378	45,449	328,929	446,732	62,265	384,467
"C" Apreciable	398,721	82,410	316,311	422,103	92,935	329,168
"D" Significativo	781,946	642,075	139,871	608,488	493,684	114,804
"E" Incobrabilidad	288,827	288,827	0	190,737	190,737	0
	14,292,160	1,670,435	12,621,725	13,755,935	1,628,217	12,127,718
Vivienda						
"A" Normal	4,284,463	104,032	4,180,431	3,948,262	96,197	3,852,065
"B" Aceptable	104,975	6,293	98,682	89,732	5,976	83,756
"C" Apreciable	61,317	8,360	52,957	26,721	3,207	23,514
"D" Significativo	11,991	2,651	9,340	21,103	4,602	16,501
"E" Incobrabilidad	58,449	23,129	35,320	49,681	19,787	29,894
	4,521,195	144,465	4,376,730	4,135,499	129,769	4,005,730
Microcrédito						
"A" Normal	212,006	16,940	195,066	255,954	15,851	240,103
"B" Aceptable	14,235	1,159	13,076	32,620	3,891	28,729
"C" Apreciable	14,130	3,700	10,430	14,530	3,748	10,782
"D" Significativo	10,570	5,774	4,796	6,936	3,731	3,205
"E" Incobrabilidad	58,957	58,957	0	36,070	36,070	0
	309,898	86,530	223,368	346,110	63,291	282,819
Leasing financiero						
"A" Normal	3,010,307	39,052	2,971,255	2,967,524	39,893	2,927,631
"B" Aceptable	125,308	6,181	119,127	105,865	5,294	100,571
"C" Apreciable	76,213	8,794	67,419	62,964	7,248	55,716
"D" Significativo	300,409	182,539	117,870	309,209	173,349	135,860
"E" Incobrabilidad	77,513	74,915	2,598	85,120	83,299	1,821
	3,589,750	311,481	3,278,269	3,530,682	309,083	3,221,599
Repos, interbancarios y otros						
"A" Normal	146,713	0	146,713	1,364,408	0	1,364,408
	146,713	0	146,713	1,364,408	0	1,364,408
Total	\$ 64,739,564	4,857,855	59,881,709	64,660,569	4,761,889	59,898,680

(Continúa)

BANCO DE BOGOTÁ
Notas a los Estados Financieros Condensados Separados Intermedios
Al 30 de junio de 2021

8.3 Cartera de créditos por sector económico

		30 de junio de 2021						
	Comercial	Consumo	Vivienda	Micro-crédito	Leasing Financiero	Repos, interbancarios y otros	Total	% Part
Asalariados	\$ 311,249	11,443,511	3,450,987	14,104	440,851	37	15,660,739	24.19%
Industrias manufactureras	9,115,523	142,655	49,407	40,414	569,028	17,045	9,934,072	15.34%
Comercio al por mayor y menor	6,774,238	703,902	214,060	162,344	525,898	3,367	8,383,809	12.95%
Construcción	5,956,448	92,311	29,687	2,855	168,539	0	6,249,840	9.65%
Transporte y almacenamiento	2,472,490	262,866	99,721	8,256	682,035	0	3,525,368	5.45%
Financieras y de seguros	3,370,966	13,557	4,598	150	26,664	46,223	3,462,158	5.35%
Profesionales, científicas y técnicas	1,960,004	641,574	397,102	9,803	145,081	0	3,153,564	4.87%
Servicios públicos	2,810,834	341	78	51	5,214	0	2,816,518	4.35%
Agricultura	1,341,071	175,271	36,215	28,831	105,445	0	1,686,833	2.61%
Administración pública y defensa	1,668,604	0	0	6	3,776	0	1,672,386	2.58%
Atención de la salud	1,088,048	123,227	48,967	828	149,366	0	1,410,436	2.18%
Actividades inmobiliarias	1,044,960	40,455	11,124	631	316,518	37	1,413,725	2.18%
Explotación de minas y canteras	284,911	6,737	2,799	301	59,456	80,004	434,208	0.67%
Otros sectores económicos	3,680,502	645,753	176,450	41,324	391,879	0	4,935,908	7.63%
	41,879,848	14,292,160	4,521,195	309,898	3,589,750	146,713	64,739,564	100%
Provisión (1)	(2,644,944)	(1,670,435)	(144,465)	(86,530)	(311,481)	0	(4,857,855)	
Total cartera neta	\$ 39,234,904	12,621,725	4,376,730	223,368	3,278,269	146,713	59,881,709	

		31 de diciembre de 2020						
	Comercial	Consumo	Vivienda	Micro-crédito	Leasing Financiero	Repos, interbancarios y otros	Total	% Part
Asalariados	\$ 314,214	10,720,606	3,077,679	17,225	421,780	0	14,551,504	22.50%
Industrias manufactureras	8,749,426	153,258	50,401	44,014	580,858	7,415	9,585,372	14.82%
Comercio al por mayor y menor	6,391,731	748,134	211,021	179,358	497,194	1,322	8,028,760	12.42%
Construcción	6,048,767	102,178	28,603	3,459	181,288	0	6,364,295	9.84%
Transporte y almacenamiento	2,432,184	287,342	101,308	10,397	699,124	289	3,530,644	5.46%
Financieras y de seguros	4,036,569	14,142	4,778	186	28,232	1,335,380	5,419,287	8.38%
Profesionales, científicas y técnicas	2,022,769	679,383	396,308	11,793	149,226	0	3,259,479	5.04%
Servicios públicos	2,419,859	322	77	65	4,680	0	2,425,003	3.75%
Agricultura	1,331,507	187,804	34,938	29,882	91,183	0	1,675,314	2.59%
Administración pública y defensa	1,794,232	0	0	7	4,558	0	1,798,797	2.78%
Atención de la salud	1,050,193	120,349	46,694	987	144,639	0	1,362,862	2.11%
Actividades inmobiliarias	1,041,626	40,207	9,576	589	268,701	0	1,360,699	2.10%

(Continúa)

BANCO DE BOGOTÁ
Notas a los Estados Financieros Condensados Separados Intermedios
Al 30 de junio de 2021

	31 de diciembre de 2020							
	Comercial	Consumo	Vivienda	Micro-crédito	Leasing Financiero	Repos, interbancarios y otros	Total	% Part
Explotación de minas y canteras	267,108	7,969	2,505	381	61,098	20,002	359,063	0.56%
Otros sectores económicos	3,627,750	694,241	171,611	47,767	398,121	0	4,939,490	7.64%
	41,527,935	13,755,935	4,135,499	346,110	3,530,682	1,364,408	64,660,569	100.00%
Provisión (1)	(2,631,529)	(1,628,217)	(129,769)	(63,291)	(309,083)	0	(4,761,889)	
Total cartera neta	\$ 38,896,406	12,127,718	4,005,730	282,819	3,221,599	1,364,408	59,898,680	

(1) Incluye \$431,739 y \$630,411 de provisión general adicional por COVID 19 al 30 de junio de 2021 y 31 de diciembre de 2020, respectivamente. Ver Nota 2.2.

8.4 Provisión cartera de crédito

El siguiente es el movimiento de la provisión de cartera, por los periodos de tres meses terminados en:

	Comercial	Consumo	Vivienda	Microcrédito	Leasing financiero	Total
Saldo al 31 de marzo de 2021	\$ 2,509,505	1,744,494	135,554	75,227	300,997	4,765,777
Provisión cargada a resultados	295,993	310,586	16,969	25,804	21,075	670,427
Castigos y condonaciones	(21,809)	(274,100)	(3,571)	(10,217)	(1,058)	(310,755)
Recuperación de provisión	(138,745)	(110,545)	(4,487)	(4,284)	(9,533)	(267,594)
Saldo al 30 de junio de 2021 (1)	\$ 2,644,944	1,670,435	144,465	86,530	311,481	4,857,855
Saldo al 31 de marzo de 2020	\$ 2,162,937	1,003,969	100,239	52,418	268,438	3,588,001
Provisión cargada a resultados	236,170	445,945	7,863	5,297	22,438	717,713
Castigos y condonaciones	(28,312)	(172,088)	(665)	(9,414)	(869)	(211,348)
Recuperación de provisión	(73,374)	(57,962)	(1,504)	(3,811)	(8,403)	(145,054)
Saldo al 30 de junio de 2020 (1)	\$ 2,297,421	1,219,864	105,933	44,490	281,604	3,949,312

El siguiente es el movimiento de la provisión de cartera, por los periodos de seis meses terminados en:

	Comercial	Consumo	Vivienda	Microcrédito	Leasing financiero	Total
Saldo al 31 de diciembre de 2020	\$ 2,631,529	1,628,217	129,769	63,291	309,083	4,761,889
Provisión cargada a resultados	566,426	875,819	32,800	53,366	51,131	1,579,542
Castigos y condonaciones	(225,679)	(538,716)	(6,578)	(17,831)	(20,063)	(808,867)
Recuperación de provisión	(327,332)	(294,885)	(11,526)	(12,296)	(28,670)	(674,709)
Saldo al 30 de junio de 2021 (1)	\$ 2,644,944	1,670,435	144,465	86,530	311,481	4,857,855
Saldo al 31 de diciembre de 2019	\$ 2,008,743	976,996	95,055	51,395	259,183	3,391,372
Provisión cargada a resultados	551,618	774,775	18,893	20,319	44,592	1,410,197
Castigos y condonaciones	(57,361)	(346,845)	(2,461)	(17,166)	(5,539)	(429,372)
Recuperación de provisión	(205,579)	(185,062)	(5,554)	(10,058)	(16,632)	(422,885)
Saldo al 30 de junio de 2020 (1)	\$ 2,297,421	1,219,864	105,933	44,490	281,604	3,949,312

(1) Incluye \$431,739 y \$221,000 de provisión general adicional por COVID 19 al 30 de junio de 2021 y 30 de junio de 2020, respectivamente. Ver Nota 2.2.

(Continúa)

BANCO DE BOGOTÁ
Notas a los Estados Financieros Condensados Separados Intermedios
Al 30 de junio de 2021

8.5 Cartera entregada en garantía

El siguiente es el detalle de cartera de crédito que garantiza operaciones repo:

	30 de junio de 2021		31 de diciembre de 2020	
	Capital	Intereses	Capital	Intereses
Comercial (1)	\$ 0	0	278,862	1,657
Total Cartera	\$ 0	0	278,862	1,657

(1) Las operaciones repo con Banco de la República se cancelaron en enero de 2021.

8.6 Compromisos de crédito

Compromisos en líneas de crédito no usadas

El siguiente es el detalle:

	30 de junio de 2021		31 de diciembre de 2020	
	Monto nominal		Monto nominal	
Cupos de tarjeta de crédito no utilizados	\$	4,762,578		4,628,107
Apertura de crédito		2,244,479		2,255,633
Créditos aprobados no desembolsados		1,773,017		1,855,804
Garantías		1,391,384		1,805,587
Cupos de sobregiros		935,089		923,257
Cartas de créditos no utilizadas		140,315		144,281
Total	\$	11,246,862		11,612,669

Los saldos pendientes de las líneas de crédito no usadas y garantías no necesariamente representan futuros requerimientos de caja porque dichos cupos pueden expirar y no ser usados total o parcialmente.

El siguiente es el detalle de los compromisos de crédito por tipo de moneda:

	30 de junio de 2021		31 de diciembre de 2020	
Pesos colombianos	\$	10,600,299		10,712,289
Dólares		642,640		840,034
Euros		3,923		60,346
Total	\$	11,246,862		11,612,669

Nota 9 – Otras cuentas por cobrar, neto

El siguiente es el detalle de otras cuentas por cobrar:

	30 de junio de 2021		31 de diciembre de 2020	
Anticipos a contratos y proveedores	\$	290,474		261,245
Traslados a ICETEX saldos declarados en abandono		191,663		182,763
Dividendos (1)		184,934		28,730
Transacciones electrónicas en proceso (2)		171,305		242,044
Depósitos en garantía y otros		53,513		107,883
Gastos pagados por anticipado		43,692		25,156
Transferencias a la Dirección Nacional del Tesoro cuentas inactivas		41,047		39,966
Comisiones		24,493		23,125

(Continúa)

BANCO DE BOGOTÁ
Notas a los Estados Financieros Condensados Separados Intermedios
Al 30 de junio de 2021

	30 de junio de 2021	31 de diciembre de 2020
Insuficiencia en cuentas de ahorro	9,251	9,721
Saldos a favor en operaciones de leasing	4,204	1,393
Promitentes vendedores	3,163	2,907
Compensación de depósitos electrónicos - Credibanco	2,946	2,474
Otras cuentas por cobrar	40,320	24,607
	1,061,005	952,014
Provisión de otras cuentas por cobrar	(50,451)	(48,971)
Total	\$ 1,010,554	903,043

- (1) Incremento al 30 de junio de 2021 presentado por los dividendos decretados en las entidades donde el Banco posee inversiones, generando los siguientes saldos por cobrar: Porvenir S.A. \$126,317, Fiduciaria Bogotá S.A. \$52,570, ACH Colombia S.A. \$3,621, Credibanco S.A. \$1,903, Bolsa de Valores de Colombia S.A. \$301, Aportes en Línea S.A. \$178, Desarrolladora de Zonas Francas S.A. \$28 y Zona Franca Bogotá \$16.
- (2) Disminución al 30 de junio de 2021 principalmente por transacciones electrónicas a través ATH, proceso que dependen de la cantidad de transacciones y días de la semana según los ciclos de corte. Al 30 de junio de 2021 se presentó menor volumen de transacciones electrónicas con respecto al 31 de diciembre de 2020.

Nota 10 – Inversiones en subsidiarias, asociadas y negocios conjuntos, neto

A continuación, se muestra un detalle de las inversiones en subsidiarias, asociadas y negocios conjuntos:

	30 de junio de 2021	31 de diciembre de 2020
Subsidiarias	\$ 18,991,748	16,843,834
Asociadas	5,716,995	5,421,467
Negocios Conjuntos	1,440	1,407
Total	\$ 24,710,183	22,266,708

El siguiente es el movimiento de las inversiones en subsidiarias, asociadas y negocios conjuntos:

	Por el periodo de tres meses terminado el		Por el periodo de seis meses terminado el	
	30 de junio de 2021	30 de junio de 2020	30 de junio de 2021	30 de junio de 2020
Saldo al inicio del periodo	\$ 23,583,351	24,813,978	22,266,708	21,205,025
Participación en resultados (1)	693,154	371,721	1,342,360	1,007,113
Participación en otro resultado integral (2)	111,309	167,475	44,333	(330,155)
Diferencia en cambio	324,088	(1,386,079)	1,436,161	2,246,956
Dividendos	0	0	(379,772)	(164,209)
Adquisiciones	0	0	2,207	2,667
Retención en la fuente por dividendos (3)	(1,691)	0	(1,691)	0
	24,710,211	23,967,095	24,710,306	23,967,397
Deterioro (4)	(28)	116	(123)	(186)
Saldo al final del periodo	\$ 24,710,183	23,967,211	24,710,183	23,967,211

- (1) Ver Nota 17.
(2) Incluye principalmente la participación en otro resultado integral de Leasing Bogotá S.A. Panamá por \$145,994 y de Corporación Financiera Colombiana S.A. por (\$32.528).
(3) Corresponde a retención practicada sobre dividendos de Corporación Financiera Colombiana S.A.
(4) Corresponde al deterioro sobre la inversión en Ficentro S.A.

(Continúa)

BANCO DE BOGOTÁ
 Notas a los Estados Financieros Condensados Separados Intermedios
 Al 30 de junio de 2021

10.1 Inversiones en subsidiarias

	30 de junio de 2021			31 de diciembre de 2020		
	% Participación		Valor en libros	% Participación		Valor en libros
	Directa	Indirecta		Directa	Indirecta	
Leasing Bogotá S.A. Panamá y subsidiarias	100.00%	0.00%	\$ 17,071,338	100.00%	0.00%	\$ 14,829,488
Banco de Bogotá Panamá S.A. y subsidiaria	100.00%	0.00%	492,933	100.00%	0.00%	458,560
Bogotá Finance Corporation	100.00%	0.00%	339	100.00%	0.00%	309
Fiduciaria Bogotá S.A.	94.99%	0.00%	385,049	94.99%	0.00%	422,946
Almaviva S.A.	94.93%	0.88%	59,436	94.93%	0.88%	65,470
Megalinea S.A.	94.90%	0.00%	5,624	94.90%	0.00%	5,444
Corporación Financiera Centroamericana S.A. (Ficentro) (1)	49.78%	0.00%	0	49.78%	0.00%	0
Aval Soluciones Digitales S.A. (1)	38.90%	0.00%	6,599	38.90%	0.00%	6,316
Sociedad Administradora de Fondos de Pensiones y Cesantías Porvenir S.A. (1)	36.51%	9.88%	968,843	36.51%	9.88%	1,053,560
Aportes en Línea S.A. (1)	2.04%	44.53%	1,587	2.04%	44.53%	1,741
Total			\$ 18,991,748			\$ 16,843,834

(1) Entidades en las cuales el Banco tiene una participación menor al 50% pero ejerce actividades de control. El 28 de julio de 2021 el Banco transfirió a Grupo Aval (compañía Matriz) el control directo de Porvenir (ver Nota 22).

Como parte de un proceso de reorganización societaria y con el propósito de mejorar la eficiencia operativa, durante el primer semestre de 2021 se presentaron los siguientes cambios en subsidiarias de Leasing Bogotá S.A. Panamá:

1) Fusiones de subsidiarias

Las siguientes fusiones de subsidiarias fueron realizadas a valores en libros, por tratarse de entidades bajo control común sin participaciones minoritarias; por lo tanto, no generaron efecto en los valores de activos, pasivos y patrimonio en las sociedades propietarias de su participación accionaria.

a) Fusiones de subsidiarias de Multi Financial Group:

1. Las sociedades Instituto de Microfinanzas S.A. y Promotora Prosperidad S.A. se fusionaron, prevaleciendo la última.
2. Las sociedades Bluelight Investment Corp, Inmobiliaria Fortaleza S.A., Epopeya Panamericana S.A., Inmobiliaria Kuala S.A., Inmobiliaria Welligton S.A., Inversiones Guanache S.A., Inversiones Pitaya S.A., Omastra S.A. y Multi Real Estate S.A. se fusionaron entre ellas, prevaleciendo la última.
3. Las sociedades Mofeta, S. A., Inmobiliaria Villa Hermosa, S. A, Inmobiliaria Mantaraya, S. A., Inmobiliaria Leonora, S. A., Inmobiliaria Norway, S. A., Inmobiliaria Madagascar, S. A., y Multi Real Estate S.A. se fusionaron entre ellas, prevaleciendo la última.
4. Las sociedades Multi Real Estate S.A., y Multi Investments S.A. se fusionaron entre ellas, prevaleciendo la última.
5. Las sociedades Multi Investments S.A., y Promotora Prosperidad, S.A. se fusionaron entre ellas, prevaleciendo la última.

b) Fusiones de subsidiarias de BAC Credomatic:

1. Las sociedades Credomatic Representaciones Turísticas S.A. de C.V. y Viajes Credomatic El Salvador S.A. de C.V., prevaleciendo la última y cambiando su número de acciones.

(Continúa)

BANCO DE BOGOTÁ
Notas a los Estados Financieros Condensados Separados Intermedios
Al 30 de junio de 2021

2. Las sociedades Ventas Internacionales S.A. de C.V. y Credomatic de Honduras S.A. se fusionaron, prevaleciendo la última.

2) Liquidación de subsidiarias:

Se efectuó la liquidación MB Cayman, CISA Internacional S.A., "BAC Leasing, S.A. de C.V. e Inversiones Bursátiles Credomatic S.A.

3) Venta de subsidiaria de Multi Financial Group

Se efectuó la venta de la subsidiaria Inmobiliaria Crusoe, S.A. por un valor de US\$3 millones, generándose utilidad en venta por US\$0,8 millones.

10.2 Inversiones en asociadas

	30 de junio de 2021		31 de diciembre de 2020	
	% Participación	Valor en libros	% Participación	Valor en libros
Corporación Financiera Colombiana S.A	34.42%	\$ 5,700,792	34.07%	\$ 5,405,038
Casa de Bolsa S.A.	22.80%	9,028	22.80%	9,212
Servicios de Identidad Digital S.A.S.	33.33%	4,815	33.33%	4,905
A Toda Hora S.A.	19.99%	2,360	19.99%	2,312
Total		\$ 5,716,995		\$ 5,421,467

La variación en las inversiones en asociadas al 30 de junio de 2021, con respecto al 31 de diciembre de 2020, corresponde principalmente al incremento en el valor de la inversión en Corporación Financiera Colombiana S.A. por \$295,754, como consecuencia de la participación del Banco por \$367,615 sobre los resultados del primer semestre de 2021 y la participación del Banco por (\$70,170) sobre el otro resultado integral del primer semestre de 2021.

En el mes de mayo de 2021 se recibieron dividendos en acciones de Corporación Financiera Colombiana S.A. por \$225,440 menos \$1,691 correspondiente a retención sobre dividendos. Algunos accionistas de la entidad optaron por dividendos en efectivo, situación que generó un aumento en la participación del Banco del 0.35%.

10.3 Inversiones en negocios conjuntos

	30 de junio de 2021		31 de diciembre de 2020	
	% Participación	Valor en libros	% Participación	Valor en libros
A Toda Hora S.A.	25.00%	\$ 1,436	25.00%	1,407
Aval Soluciones Digitales S.A.	38.50%	4	0.00%	0
Total		\$ 1,440		\$ 1,407

El 5 de enero de 2021 se firmó contrato de cuentas en participación entre los Bancos: Bogotá, Occidente, Av. Villas y Popular y la entidad Aval Soluciones Digitales S.A. para iniciar el negocio conjunto de Aval Soluciones Digitales S.A. cuyo objeto social es Depósitos y Pagos Electrónicos - transacciones financieras 100% digital.

10.4 Domicilio de subsidiarias, asociadas y negocios conjuntos

Leasing Bogotá S.A. Panamá, Banco de Bogotá Panamá S.A. y Corporación Financiera Centroamericana S.A. (Ficentro) se encuentran domiciliadas en Panamá, Bogotá Finance Corporation tiene su domicilio en

BANCO DE BOGOTÁ
Notas a los Estados Financieros Condensados Separados Intermedios
Al 30 de junio de 2021

Islas Caimán, las demás subsidiarias, las asociadas y negocios conjuntos mencionadas anteriormente, tienen domicilio en Colombia.

No se considera necesario calcular el valor razonable de las inversiones en asociadas y negocios conjuntos por cuanto el costo de su valoración excede el beneficio de la revelación, excepto para la Corporación Financiera Colombiana S.A. entidad que cotiza en la bolsa de valores.

Nota 11 – Impuesto a las ganancias

11.1 Impuesto a las ganancias del Estado Condensado Separado de Situación Financiera

El impuesto a las ganancias para los periodos terminados al 30 de junio de 2021 y el 31 de diciembre de 2020 está compuesto de la siguiente manera:

Impuesto a las ganancias activo

	30 de junio de 2021	31 de diciembre de 2020
Impuesto corriente activo (2)	\$ 384,264	226,029
Impuesto diferido activo (1)	1,011,903	722,919
Neto	\$ 1,396,167	948,948

Impuesto a las ganancias pasivo

	30 de junio de 2021	31 de diciembre de 2020
Impuesto corriente pasivo (2)	\$ 3,694	4,541
Neto	\$ 3,694	4,541

(1) El aumento en el impuesto diferido neto de \$288,984 durante el primer semestre de 2021, se generó principalmente por los siguientes conceptos:

- Aumento de la diferencia en cambio no realizada sobre bonos de cobertura registrada en otros resultados integrales de \$653,204, lo que genera un aumento del impuesto diferido activo de \$195,961 en razón a la devaluación de la TRM durante el primer semestre de 2021 en \$316 (pesos).
- Aumento de la pérdida no realizada sobre inversiones negociables y disponibles para la venta registrada en otros resultados integrales por \$347,964 y en el resultado del periodo de \$13,326, lo que genera un aumento del impuesto diferido activo neto de \$122,839.
- Aumento del impuesto diferido activo en \$58,951 por concepto de la diferencia en cambio no realizada sobre las obligaciones financieras pendientes de pagar a entidades del exterior de \$173,981, lo anterior producto de la devaluación de la TRM a junio de 2021 en \$316 (pesos).
- Disminución del impuesto diferido activo de (\$64,478), debido al uso de la provisión adicional de cartera por \$190,022 durante el primer semestre de 2021.

(Continúa)

BANCO DE BOGOTÁ
Notas a los Estados Financieros Condensados Separados Intermedios
Al 30 de junio de 2021

(2) El impuesto corriente neto se encuentra compuesto por los siguientes conceptos:

	30 de junio de 2021	31 de diciembre de 2020
Anticipo de impuesto de renta	\$ 12,358	193
Retenciones y autoretenciones	146,611	0
Saldo a favor impuesto de Renta	227,096	225,836
Pasivo por impuesto de renta	(1,801)	0
Pasivo por incertidumbres tributarias	(3,694)	(4,541)
Impuesto corriente activo neto	\$ 380,570	221,488

11.2 Componentes del gasto por impuesto a las ganancias

El gasto por impuesto a las ganancias para los trimestres y semestres terminados al 30 de junio de 2021 y 2020 comprende:

	Por el periodo de tres meses terminado el		Por el periodo de seis meses terminado el	
	30 de junio de 2021	30 de junio de 2020	30 de junio de 2021	30 de junio de 2020
Impuesto corriente sobre la renta del periodo	1,649	(8,370)	1,660	48,315
Sobretasa Impuesto de Renta	142	(6,759)	142	1,927
Recuperación impuesto corriente de periodos anteriores	(12,982)	(28,060)	(12,982)	(28,060)
Subtotal impuesto corriente	(11,191)	(43,189)	(11,180)	22,182
Impuestos diferidos netos del periodo	17,085	5,978	73,518	(21,447)
Ajuste en impuesto diferido del periodo anterior	5,540	20,966	5,540	21,032
Subtotal impuestos diferidos	22,625	26,944	79,058	(415)
Recuperación posiciones tributarias inciertas	0	0	(847)	0
Total impuesto a las ganancias	11,434	(16,245)	67,031	21,767

El gasto por impuesto a las ganancias se reconoce basado en la mejor estimación de la Administración tanto del impuesto de renta corriente como del impuesto de renta diferido.

La tasa tributaria efectiva del Banco respecto de operaciones continuas para los períodos de tres meses terminados al 30 de junio de 2021 y 2020 fue de 1.36 % y (4.48) % respectivamente, presentando una variación de 5.84% entre los periodos comparativos.

Los principales conceptos que generan el aumento en la tasa efectiva de tributación son:

- En el trimestre terminado el 30 de junio de 2021 a pesar de que se presentó un aumento en el ingreso por método de participación patrimonial de \$321,433 respecto del mismo trimestre del año 2020, se genera un aumento en la tasa efectiva de un trimestre a otro de 8.82 puntos porcentuales.
- Para el año 2021 la tasa impositiva es del 34% y en el año 2020 era 36%, por consiguiente, se presenta una disminución de (2) puntos porcentuales en la tasa efectiva de un periodo a otro.
- En el trimestre terminado el 30 de junio de 2021 se presenta un incremento de las rentas exentas por rendimientos financieros en créditos de vivienda de interés social (VIS) e interés prioritario (VIP) por valor de \$41,795, respecto al mismo periodo de junio de 2020, lo cual generó una disminución en la tasa efectiva de tributación de un periodo a otro del (0.43%).

(Continúa)

BANCO DE BOGOTÁ
Notas a los Estados Financieros Condensados Separados Intermedios
Al 30 de junio de 2021

La tasa tributaria efectiva del Banco respecto de operaciones continuas para el periodo de seis meses terminado al 30 de junio de 2021 y 2020 fue de 4.23% y 1.95%, respectivamente, presentando una variación de 2.28 puntos porcentuales entre los semestres comparados.

Los principales conceptos que generan el aumento en la tasa efectiva de tributación son:

- En el semestre terminado al 30 de junio de 2021 hubo un aumento en el ingreso por método de participación patrimonial de \$335,247 respecto del mismo periodo del año 2020, cuyo efecto en la tasa efectiva de un semestre a otro corresponde a un aumento de 3.62 puntos porcentuales.
- Para el año 2021 la tasa impositiva es del 34% y en el año 2020 era de 36%, por consiguiente, se presenta una disminución de (2) puntos porcentuales en la tasa efectiva de un periodo a otro.

Nota 12 – Pasivos financieros a costo amortizado

El siguiente es el detalle de los pasivos financieros a costo amortizado:

	30 de junio de 2021	31 de diciembre de 2020
Depósitos de clientes	\$ 66,500,614	65,855,634
Obligaciones financieras	18,088,004	16,375,158
	<u>\$ 84,588,618</u>	<u>82,230,792</u>

12.1 Depósitos de clientes

El siguiente es el detalle de los depósitos:

	30 de junio de 2021	31 de diciembre de 2020
Cuentas corrientes	\$ 18,040,482	17,431,699
Cuentas de ahorro	30,406,843	28,668,711
Certificados de depósito a término	17,953,588	19,628,508
Otros	99,701	126,716
	<u>\$ 66,500,614</u>	<u>65,855,634</u>

Los depósitos de clientes presentaron un aumento neto al 30 de junio de 2021 con respecto al 31 de diciembre de 2020 por \$644,980 principalmente por:

- Aumento de cuentas de ahorro por \$1,698,192 por incrementos en depósitos de clientes corporativos Banca Empresa.
- Disminución en renovaciones en los Certificados de depósito a término por (\$2,094,009).
- Aumento por diferencia en cambio por \$1,135,823.

El siguiente es el detalle de los vencimientos de los certificados de depósito a término:

	30 de junio de 2021	31 de diciembre de 2020
2021	\$ 10,400,637	14,481,517
2022	5,434,208	3,201,007
2023	913,132	775,905
2024	894,393	858,488
2025 y siguientes	311,218	311,591
Total	<u>\$ 17,953,588</u>	<u>19,628,508</u>

(Continúa)

BANCO DE BOGOTÁ
Notas a los Estados Financieros Condensados Separados Intermedios
Al 30 de junio de 2021

12.2 Obligaciones financieras

El siguiente es el detalle de las obligaciones financieras:

	30 de junio de 2021	31 de diciembre de 2020
Títulos de inversión en circulación	\$ 9,199,458	7,894,942
Créditos de bancos y otros	4,459,040	2,731,545
Entidades de redescuento	2,168,378	2,343,035
Fondos interbancarios y overnight	1,756,566	2,876,614
Contratos de arrendamiento	504,562	529,022
Total	\$ 18,088,004	16,375,158

La variación neta de las obligaciones financieras al 30 de junio de 2021 con respecto al 31 de diciembre de 2020 corresponde principalmente a:

- Incremento por \$358,643, por diferencia en cambio en las obligaciones financieras y de \$653,204 para los bonos que cumplen la función de cobertura.
- El 10 de febrero de 2021 el Banco emitió bonos ordinarios por \$600,000, de acuerdo con el programa de emisión y colocación de bonos las características de esta emisión son las siguientes: (subserie E3 con una tasa fija del 3.40% por \$210,000 y subserie A5, tasa IPC + margen al corte de la emisión de 1.16% por \$390,000), los cuales tuvieron costos asociados a la emisión por \$430 y una prima de colocación por \$46 para un neto emitido de \$599,616.
- Se contrataron nuevos créditos de bancos durante el periodo por \$7,205,778 y cancelaciones por \$5,952,977 para un incremento neto de \$1,252,801.
- Disminución en fondos interbancarios y overnight por \$1,134,178, principalmente por las operaciones simultáneas, debido a las necesidades temporales de liquidez (retiros de depósitos a la vista, cancelaciones de depósitos a término, entre otros).

El siguiente es el detalle de los vencimientos de las obligaciones financieras:

	30 de junio de 2021					
	2021	2022	2023	2024	2025 y siguientes	Total
Títulos de inversión en circulación	\$ 53,371	0	1,988,160	209,868	6,948,059	9,199,458
Créditos de bancos y otros	2,874,898	1,557,214	0	0	26,928	4,459,040
Entidades de redescuento	310,349	504,997	393,037	312,323	647,672	2,168,378
Fondos interbancarios y overnight	1,756,566	0	0	0	0	1,756,566
Contratos de arrendamiento	110,627	85,098	58,861	46,532	203,444	504,562
Total	\$ 5,105,811	2,147,309	2,440,058	568,723	7,826,103	18,088,004

	31 de diciembre de 2020					
	2021	2022	2023	2024	2025 y siguientes	Total
Títulos de inversión en circulación	\$ 43,671	0	1,830,160	0	6,021,111	7,894,942
Créditos de bancos y otros	2,721,929	0	0	0	9,616	2,731,545
Entidades de redescuento	628,065	465,159	366,481	283,926	599,404	2,343,035
Fondos interbancarios y overnight	2,876,614	0	0	0	0	2,876,614
Contratos de arrendamiento	154,095	75,573	57,210	44,722	197,422	529,022
Total	\$ 6,424,374	540,732	2,253,851	328,648	6,827,553	16,375,158

(Continúa)

BANCO DE BOGOTÁ
Notas a los Estados Financieros Condensados Separados Intermedios
Al 30 de junio de 2021

12.3 Análisis de los cambios por financiamiento durante el periodo

La siguiente es una conciliación de los movimientos de los pasivos a los flujos de efectivo que surgen de las actividades de financiación:

	Pasivos				Total
	Dividendos por pagar	Bonos y títulos de inversión	Crédito de bancos y otras entidades redescuento	Arrendamiento financiero	
Saldo a 31 de diciembre 2020	\$ 359,145	7,894,942	5,074,580	529,022	13,857,689
Flujo de efectivo actividades de financiación					
Dividendos pagados a interés controlante	(418,878)	0	0	0	(418,878)
Dividendos pagados a interés no controlante	(188,287)	0	0	0	(188,287)
Emisión de títulos de inversión en circulación	0	599,616	0	0	599,616
Adquisición de obligaciones financieras	0	0	7,205,778	0	7,205,778
Cancelación de obligaciones financieras	0	0	(5,952,977)	0	(5,952,977)
Cancelación arrendamientos financieros	0	0	0	(28,513)	(28,513)
Total efectivo usado en actividades de financiación	(607,165)	599,616	1,252,801	(28,513)	1,216,739
Intereses causados	0	236,723	40,148	13,519	290,390
Intereses pagados	0	(232,655)	(44,371)	(13,524)	(290,550)
Cobertura no derivados con efecto en ORI (1)	0	653,204	0	0	653,204
Dividendos decretados a interés controlante (Ver nota 14)	1,105,152	0	0	0	1,105,152
Efecto en diferencia en cambio	0	47,628	304,260	149	352,037
Otros cambios (2)	(822)	0	0	3,909	3,087
Total pasivos relacionados con otros cambios	1,104,330	704,900	300,037	4,053	2,113,320
Saldo a 30 de junio 2021	\$ 856,310	9,199,458	6,627,418	504,562	17,187,748

	Pasivos				Total
	Dividendos por pagar	Bonos y títulos de inversión	Crédito de bancos y otras entidades redescuento	Arrendamiento financiero	
Saldo a 31 de diciembre 2019	\$ 338,160	7,379,399	7,257,311	589,232	15,564,102
Flujo de efectivo actividades de financiación					
Dividendos pagados a interés controlante	(448,085)	0	0	0	(448,085)
Dividendos pagados a interés no controlante	(201,291)	0	0	0	(201,291)
Cancelación de títulos de inversión en circulación	0	(130,461)	0	0	(130,461)
Adquisición de obligaciones financieras	0	0	5,166,579	0	5,166,579
Cancelación de obligaciones financieras	0	0	(5,280,530)	0	(5,280,530)
Cancelación arrendamientos financieros	0	0	0	(28,949)	(28,949)
Total efectivo usado en actividades de financiación	(649,376)	(130,461)	(113,951)	(28,949)	(922,737)
Intereses causados	0	230,376	95,328	16,331	342,035
Intereses pagados	0	(232,540)	(97,898)	(16,331)	(346,769)
Cobertura no derivados con efecto en ORI (1)	0	990,430	0	0	990,430
Dividendos decretados a interés controlante (Ver nota 14)	1,335,723	0	0	0	1,335,723
Efecto en diferencia en cambio	0	67,059	713,230	326	780,615
Otros cambios (2)	(71)	351	0	21,905	22,185
Total pasivos relacionados con otros cambios	1,335,652	1,055,676	710,660	22,231	3,124,219
Saldo a 30 de junio 2020	\$ 1,024,436	8,304,614	7,854,020	582,514	17,765,584

(1) Cruza con concepto de diferencia en cambio de bonos en moneda extranjera del Estado de Resultado Integral.

(2) Incluye: Retención en la fuente por dividendos no gravados, ajuste por re-expresión de bonos en UVR para junio 2020 y otros.

(Continúa)

BANCO DE BOGOTÁ
Notas a los Estados Financieros Condensados Separados Intermedios
Al 30 de junio de 2021

Nota 13 – Cuentas por pagar y otros pasivos

El siguiente es el detalle de las cuentas por pagar y otros pasivos:

	30 de junio de 2021	31 de diciembre de 2020
Dividendos y excedentes por pagar (1)	\$ 856,310	359,145
Exigibilidades por servicios – recaudos	441,020	434,382
Transacciones electrónicas en proceso	252,902	536,471
Pagos a proveedores y servicios	173,875	197,345
Certificado de depósito a término vencidos	112,782	83,703
Saldos a favor pendiente de abonos a clientes	101,890	118,802
Pagos anticipados contratos Leasing	67,995	64,410
Retenciones y otras contribuciones laborales	66,492	76,853
Tarjeta inteligente visa pagos - electrón visa	47,996	45,522
Otros impuestos	38,255	45,152
Bonos de paz y seguridad	35,779	35,812
Recaudo servicios y pagos tarjetas de crédito a entidades AVAL	35,255	26,098
Cheques girados no cobrados	34,491	20,157
Transacciones con entidades AVAL	17,678	19,509
Cuentas canceladas	15,942	15,983
Sobrantes en caja - canje	14,524	17,409
Gravamen sobre transacciones financieras (GMF)	14,427	18,418
Órdenes de embargo	9,256	10,272
Monedero electrónico cédula cafetera	7,899	10,345
Programas de fidelización	5,503	4,711
Intereses originados en procesos de reestructuración	5,423	5,806
Otras cuentas por pagar (2)	73,528	80,425
	\$ 2,429,222	2,226,730

(1) El incremento se debe al reconocimiento de los dividendos decretados en la Asamblea General de Accionistas celebrada en marzo de 2021 por \$1,105,152 (Ver Nota 14) y los dividendos pagados durante el primer semestre de 2021 por \$607,165.

(2) Corresponden a partidas inferiores a \$5,000.

Nota 14 – Patrimonio

Dividendos decretados

Los dividendos decretados fueron los siguientes:

	30 de junio de 2021	31 de diciembre de 2020
Dividendos decretados	\$278.00 pesos por acción y por mes a pagar en efectivo entre abril 2021 y marzo 2022, ambos meses inclusive, el primer día hábil de cada mes, a las personas que tengan la calidad de accionistas al tiempo de hacerse exigible cada pago. Estos dividendos serán tomados de las utilidades del año 2020 y las utilidades retenidas de los años 2016 y anteriores, susceptibles de ser distribuidos a los accionistas como no gravados.	\$336.00 pesos por acción y por mes a pagar en efectivo entre abril 2020 y marzo 2021, ambos meses inclusive, el primer día hábil de cada mes, a las personas que tengan la calidad de accionistas al tiempo de hacerse exigible cada pago. Estos dividendos serán tomados de las utilidades del año 2019 y las utilidades retenidas de los años 2016 y anteriores, susceptibles de ser distribuidos a los accionistas como no gravados.
Acciones ordinarias en circulación	331,280,555	331,280,555
Total dividendos decretados	\$ 1,105,152	1,335,723

(Continúa)

BANCO DE BOGOTÁ
Notas a los Estados Financieros Condensados Separados Intermedios
Al 30 de junio de 2021

Nota 15 – Ingresos de contratos con clientes por comisiones y otros servicios, neto

Los siguientes son los ingresos de contratos con clientes por comisiones y otros:

	Por el periodo de tres meses terminado el		Por el periodo de seis meses terminado el	
	30 de junio de 2021	30 de junio de 2020	30 de junio de 2021	30 de junio de 2020
Ingresos de contratos con clientes por comisiones y otros servicios				
Servicios bancarios	\$ 147,633	104,835	303,599	253,676
Tarjetas de crédito y débito	94,425	81,970	191,048	170,973
Giros, cheques y chequeras	2,843	2,772	6,046	8,507
Servicio red de oficinas	857	699	1,978	2,007
	245,758	190,276	502,671	435,163
Costos y gastos de contratos con clientes por comisiones y otros servicios				
Servicios bancarios	55,978	40,664	104,696	88,307
Servicio procesamiento de información	3,497	3,883	6,999	7,974
Servicios de la red de oficinas	2,125	1,520	4,349	3,935
Otros	12,984	10,640	27,861	22,934
	74,584	56,707	143,905	123,150
Total	\$ 171,174	133,569	358,766	312,013

Nota 16 – Ingresos de activos o pasivos financieros mantenidos para negociar, neto

A continuación, se muestra un detalle de los ingresos y gastos por actividades de negociación de inversiones en títulos de deuda, instrumentos de patrimonio, derivados de negociación y de cobertura:

	Por el periodo de tres meses terminado el		Por el periodo de seis meses terminado el	
	30 de junio de 2021	30 de junio de 2020	30 de junio de 2021	30 de junio de 2020
Ingreso por inversiones negociables, neto				
Títulos de deuda	\$ (3,470)	68,506	(68,308)	(2,257)
Instrumentos de patrimonio	13,891	10,182	21,908	18,492
	10,421	78,688	(46,400)	16,235
Ingreso / gasto por derivados, neto				
Derivados de negociación (1)	70,614	(438,416)	271,729	623,509
Derivados de cobertura	2,134	46,413	11,075	97,990
	72,748	(392,003)	282,804	721,499
Total	\$ 83,169	(313,315)	236,404	737,734

- (1) La estrategia que se ha manejado tanto en el año 2020 como en el año 2021 con los Instrumentos derivados de negociación es estar cortos en instrumentos de mercado monetario (caja) y largos en derivados. El principal factor determinante del resultado de estos derivados es el Tipo de Cambio. Durante el periodo de tres meses terminado en junio 2020 se acumuló una variación del tipo de cambio de -\$298.26 mientras que para el mismo periodo de 2021 se acumuló una variación de \$69.88, esto determina la pérdida para este periodo en 2020 y una utilidad para el año 2021. Para el periodo de seis meses, la variación del tipo de cambio acumulada en el año 2020 fue de \$479.14, superior a la acumulada en el mismo periodo del 2021 que fue de \$316 con lo cual la valoración positiva fue mayor para este periodo en 2020 frente a 2021.

(Continúa)

BANCO DE BOGOTÁ
Notas a los Estados Financieros Condensados Separados Intermedios
Al 30 de junio de 2021

Nota 17 – Ingresos por participación en los resultados de Subsidiarias, Asociadas y Negocios Conjuntos y Otros ingresos

	Por el periodo de tres meses terminado el		Por el periodo de seis meses terminado el	
	30 de junio de	30 de junio de	30 de junio de	30 de junio de
	2021	2020	2021	2020
Ingresos por participación en los resultados de Subsidiarias, Asociadas y Negocios Conjuntos				
Leasing Bogotá S.A. Panamá	\$ 414,352	233,249	821,300	693,045
Corporación Financiera Colombiana S.A.	186,405	54,222	367,615	212,117
AFP - Porvenir S.A.	69,357	44,128	110,782	57,601
Fiduciaria Bogotá S.A.	25,437	27,218	42,588	38,943
Banco de Bogotá Panamá S.A.	1,789	13,397	7,539	10,626
Casa de Bolsa S.A.	49	444	505	616
Megalinea S.A.	86	158	180	289
Aportes en Línea S.A.	69	129	140	235
A Toda Hora S.A.	37	86	77	166
Bogotá Finance Corporation	1	1	2	2
Aval Soluciones Digitales S.A.	451	(788)	283	(1,217)
Servicios de Identidad Digital S.A.S.	(1,307)	(679)	(2,294)	(995)
Almaviva S.A.	(3,572)	156	(6,357)	(4,315)
Total	\$ 693,154	371,721	1,342,360	1,007,113

	Por el periodo de tres meses terminado el		Por el periodo de seis meses terminado el	
	30 de junio de	30 de junio de	30 de junio de	30 de junio de
	2021	2020	2021	2020
Otros ingresos				
Ganancia en venta de inversiones, neta (1)	\$ 1,387	25,901	20,782	66,124
Incentivos franquicias tarjetas débito y crédito	6,273	38,157	10,642	38,157
Dividendos y participaciones	2	271	6,804	6,581
Honorarios cobro jurídico y prejurídico	4,042	79	4,750	3,006
Diferencia en cambio, neta (2)	(42,035)	404,143	(175,403)	(603,444)
Otros ingresos	11,420	(5,228)	14,662	11,234
Total	\$ (18,911)	463,323	(117,763)	(478,342)
Total	\$ 674,243	835,044	1,224,597	528,771

- (1) Incluye realización ganancia de inversiones disponibles para la venta \$21,382 y \$67,454 en el primer semestre de 2021 y de 2020, respectivamente.
(2) Incluye ingreso por diferencia en cambio por \$320,227 y \$1,262,451 y gasto por diferencia en cambio por \$495,631 y \$1,865,896 en el primer semestre de 2021 y 2020 respectivamente

(Continúa)

BANCO DE BOGOTÁ
Notas a los Estados Financieros Condensados Separados Intermedios
Al 30 de junio de 2021

Nota 18 – Otros Gastos

Los siguientes son los otros gastos:

	Por el periodo de tres meses terminado el		Por el periodo de seis meses terminado el	
	30 de junio de 2021	30 de junio de 2020	30 de junio de 2021	30 de junio de 2020
Beneficios a empleados	\$ 194,011	186,179	380,231	375,837
Impuestos y tasas	59,197	60,407	119,229	125,919
Depreciación y amortización	51,422	58,077	104,741	116,664
Outsourcing y servicios especializados	46,194	42,071	88,745	95,752
Seguros	40,086	39,342	79,270	76,971
Honorarios	34,358	34,258	69,384	73,373
Mantenimiento y reparaciones	17,290	18,882	34,069	37,942
Publicidad y propaganda	15,397	18,524	23,355	26,122
Servicios públicos	9,510	11,504	19,287	23,693
Servicios de desarrollo software	10,411	12,865	18,630	19,415
Transporte	7,087	5,834	13,411	17,534
Contribuciones y afiliaciones	6,363	6,109	12,814	13,558
Arrendamientos	3,960	2,417	7,748	9,276
Otros gastos	73,969	66,972	123,187	148,282
Total	\$ 569,255	563,441	1,094,101	1,160,338

Nota 19 – Contingencias legales

Al 30 de junio de 2021 y 31 de diciembre de 2020 el Banco atendía procesos administrativos y judiciales en contra, con pretensiones por valor de \$120,886 y \$176,617, respectivamente. Con base en el análisis y conceptos de los abogados encargados de dichos procesos, se estima que la resolución de los mismos no implicará la salida de recursos económicos para el Banco; por lo tanto, no se ha requerido la contabilización de provisiones. La principal variación en el valor de las pretensiones durante el primer semestre de 2021 se presentó en el caso de un proceso civil por Acción indemnizatoria en la cual se solicita se declare al Banco responsable por compensar un producto de un crédito de fomento contra una deuda anterior de los demandantes, lo que impidió la realización del proyecto de inversión de Finagro; en el cual se presentó fallo en segunda instancia por \$61,300; por lo tanto, se modificó la clasificación de dicho proceso de posible a remoto; al considerarse que, bajo esta nueva circunstancia, es menos factible que suceda.

El siguiente es el detalle de las contingencias superiores a \$5,000, en contra del Banco:

Acción popular - Departamento del Valle del Cauca

Banco de Bogotá junto con varios bancos del sector financiero fueron demandados dentro de una acción popular alegando el supuesto pago de intereses en exceso por parte del Departamento del Valle con ocasión de una reestructuración de la deuda que hicieran varios bancos a su favor. Así mismo, se aduce que los demandados no reconocieron el valor real de las acciones de la Sociedad Portuaria de Buenaventura y la Empresa de Energía del Pacífico en una dación en pago de tales acciones a favor de los bancos. Consideramos que la probabilidad de pérdida en este caso es baja por lo que no se ha contabilizado alguna provisión. Las pretensiones ascienden a \$18,000.

(Continúa)

BANCO DE BOGOTÁ
Notas a los Estados Financieros Condensados Separados Intermedios
Al 30 de junio de 2021

Incidente dentro del Proceso Laboral de Clínica la Asunción contra Cafesalud E.P.S.

Incidente de responsabilidad solidaria a cargo del Banco por presunto incumplimiento de órdenes de pago de embargo impartidas dentro del proceso de Clínica la Asunción y otros contra Cafesalud E.P.S., las pretensiones ascienden a \$70,980. Mediante auto del 15 de noviembre de 2017 se impuso una sanción en contra del Banco, la cual no se encuentra en firme por los recursos interpuestos por el Banco de Bogotá. Dada la naturaleza inembargable de las cuentas sobre las que recayó la medida cautelar y la ausencia de norma que permita imponer una condena solidaria a un establecimiento bancario por el presunto incumplimiento de una orden de embargo, consideramos que la decisión debe ser revocada.

El Banco no espera obtener ningún tipo de reembolso, por tanto, no ha reconocido ningún activo contingente por este concepto.

Nota 20 – Manejo de capital adecuado

20.1 Regulación en materia de capital

En línea con las definiciones de relación de solvencia de Basilea III, y con el objetivo de aumentar tanto la calidad como la cantidad del capital de los establecimientos de crédito, el Ministerio de Hacienda y Crédito Público emitió los decretos 1477 de 2018 y 1421 de 2019, mediante los cuales se modificó el decreto 2555 de 2010 en lo relacionado con los requerimientos de patrimonio adecuado de los establecimientos de crédito.

Así mismo, actualizó la metodología (método estándar) para el cálculo de los activos ponderados por nivel de riesgo crediticio e incluyó requerimientos de capital por exposición al riesgo operacional. Las nuevas disposiciones contenidas en los decretos 1477 de 2018 y 1421 de 2019 se están aplicando a partir del 1 de enero de 2021.

La relación de solvencia total, definida como la relación entre el patrimonio técnico y el total de activos ponderados por nivel de riesgo, no puede ser inferior al 9.0%, y la relación de solvencia básica, definida como la relación entre el patrimonio básico ordinario y el total de los activos ponderados por nivel de riesgo, no puede ser inferior al 4.5%.

De igual manera, se incluyeron nuevos indicadores: La relación de solvencia básica adicional (mínimo 6%), el Colchón Combinado (colchón de conservación (1.5%) y el colchón para entidades con importancia sistémica (1%)) y la relación de apalancamiento (mínimo 3%). Estos indicadores (con excepción de la relación de apalancamiento) deben alcanzarse de forma gradual, de acuerdo con el plan de transición establecido en la norma. Para el año 2021 los requerimientos son los siguientes: i). La Relación de Solvencia Básica Adicional (4.875%) y ii) Colchón Combinado: colchón de conservación (0.375%) y colchón sistémico (0.25%).

BANCO DE BOGOTÁ
Notas a los Estados Financieros Condensados Separados Intermedios
Al 30 de junio de 2021

20.2 Resultados relación de solvencia

El siguiente es el detalle del cálculo de la Relación de Solvencia Individual del Banco a junio 2021, comparada con el corte de marzo de 2021, bajo las nuevas reglas descritas anteriormente (Basilea III):

	30 de junio de 2021	31 de marzo de 2021
Relación de Solvencia Básica (RSB) min 4.5%	22.99%	22.14%
Relación de Solvencia Básica Adicional (RSBA) min 6%	22.99%	22.14%
Relación de Solvencia Total (RST) min 9%	27.43%	26.72%
Relación de Solvencia Básica disponible para cumplimiento de Colchones (RSB% - 4.5%)	18.49%	17.64%
Colchón Combinado requerido (Conservación + Sistémico) (%)	0.625%	0.625%
Relación de Apalancamiento (min. 3%)	17.33%	16.68%

Nota 21 – Partes relacionadas

Al 30 de junio de 2021 no se presentaron cambios respecto a la definición de las partes relacionadas reveladas por el Banco al 31 de diciembre de 2020.

Se pagaron honorarios a los directores por concepto de asistencia a reuniones de la Junta Directiva y Comités por los periodos de seis meses terminados el 30 de junio de 2021 y 2020 por \$658 y \$579, respectivamente; y por el periodo de tres meses terminados el 30 de junio de 2021 y 2020 por \$342 y \$329 respectivamente.

Todas las operaciones y desembolsos se realizaron a precios de mercado; las operaciones de tarjetas de crédito y sobregiros se realizaron a las tasas plenas de tales productos.

A continuación, se muestra los saldos con partes relacionadas:

Estado de situación financiera

	30 de junio de 2021					
	Vinculados económicos	Grupo Aval S.A.	Personal clave de la gerencia	Entidades Vinculadas		
				Otras partes relacionadas	Asociadas y negocios conjuntos	Subordinadas
Activo						
Efectivo y equivalentes de efectivo	\$ 0	0	0	0	0	14,962
Inversiones contabilizadas usando el método de participación	0	0	0	0	5,726,076	18,993,201
Deterioro de inversiones	0	0	0	0	(7,641)	(1,453)
Derivados a valor razonable (2)	1,621	0	0	56,228	0	0
Cartera de créditos y operaciones de leasing financiero	1,897,831	524,480	15,199	1,001	847,185	44
Otras cuentas por cobrar (1)	0	0	0	0	2,687	182,027
Activos por derechos de uso	0	0	0	1,746	0	776
Otros activos	1,022	0	0	0	0	0

(Continúa)

BANCO DE BOGOTÁ
Notas a los Estados Financieros Condensados Separados Intermedios
Al 30 de junio de 2021

	30 de junio de 2021					
	Vinculados económicos	Grupo Aval S.A.	Personal clave de la gerencia	Entidades Vinculadas		
				Otras partes relacionadas	Asociadas y negocios conjuntos	Subordinadas
Pasivo						
Pasivos financieros derivados a valor razonable (2)	659	0	0	0	0	0
Pasivos financieros a costo amortizado	1,247,813	912,404	46,406	2,274	770,957	5,681,134
Cuentas por pagar y otros pasivos	\$ 151,123	569,732	1,226	1,566	1,165	449

(1) Incluye los dividendos decretados por subordinadas en marzo de 2021 y pendientes de recibir al 30 junio de 2021.

(2) El Valor de las No subordinadas, corresponde a una operación de contado con Banco de Occidente en junio de 2021.

	31 de diciembre de 2020					
	Vinculados económicos	Grupo Aval S.A.	Personal clave de la gerencia	Entidades Vinculadas		
				Otras partes relacionadas	Asociadas y negocios conjuntos	Subordinadas
Activo						
Efectivo y equivalentes de efectivo	\$ 0	0	0	0	0	22,335
Inversiones contabilizadas usando el método de participación	0	0	0	0	5,430,515	16,845,164
Deterioro de inversiones	0	0	0	0	(7,641)	(1,330)
Derivados a valor razonable	844	0	34	0	0	0
Cartera de créditos y operaciones de leasing financiero	2,021,797	523,907	13,716	1,566	729,480	47
Otras cuentas por cobrar	0	0	0	0	0	27,493
Activos por derechos de uso	0	0	0	0	0	828
Otros activos	446	0	0	0	0	0
Pasivo						
Pasivos financieros derivados a valor razonable	1,255	0	0	0	0	0
Pasivos financieros a costo amortizado	1,153,191	1,243,357	60,368	1,050	1,134,248	6,029,613
Cuentas por pagar y otros pasivos	\$ 68,382	229,532	476	900	4,575	42

(Continúa)

BANCO DE BOGOTÁ
Notas a los Estados Financieros Condensados Separados Intermedios
Al 30 de junio de 2021

	Por el periodo de tres meses terminados el 30 de junio de 2020					
	Vinculados económicos	Grupo Aval S.A.	Personal clave de la gerencia	Entidades vinculadas		
				Otras partes relacionadas	Asociadas y negocios conjuntos	Subordinadas
Ingresos						
Intereses	\$ 50,097	6,561	276	35	14,878	0
Contratos con clientes por comisiones y otros servicios	0	60	0	28	870	1,173
Otros ingresos (1)	51	0	0	464	54,087	317,800
Gastos						
Intereses	3,566	4,846	652	4	12,918	3,991
Contratos con clientes por comisiones y otros servicios	0	0	0	6	0	1,366
Otros gastos	\$ 624	28,031	326	10,809	8,497	24,362

(1) Incluye el ingreso por método de participación en el resultado de subordinadas, asociadas y negocios conjuntos subordinadas (Ver Nota 17).

Los importes pendientes no están garantizados y se liquidarán en efectivo. No se han otorgado ni recibido garantías. No se ha reconocido ningún gasto en el periodo actual ni en periodos anteriores con respecto a incobrables o cuentas de dudoso cobro relacionados con los importes adeudados por partes relacionadas.

Beneficios a empleados del personal clave de la gerencia

Los beneficios del personal clave de gerencia, corresponden a beneficios a empleados a corto plazo por los periodos de seis meses terminados al 30 de junio de 2021 y 30 de junio de 2020 por \$9,416 y \$8,842, respectivamente, por los periodos de tres meses terminados al 30 de junio de 2021 y 30 de junio de 2020 por \$4,811 y \$4,272, respectivamente.

Nota 22 – Hechos posteriores

Desconsolidación (pérdida de control) de Porvenir

Con los objetivos estratégicos de focalizar la gestión de Banco de Bogotá en el negocio bancario y lograr una estructura más eficiente de Capital, el 28 de julio de 2021 Banco de Bogotá S.A., Grupo Aval Acciones y Valores S.A. (compañía Matriz), Fiduciaria Bogotá S.A., Banco de Occidente S.A. y Fiduciaria de Occidente S.A., accionistas de Porvenir, suscribieron un acuerdo mediante el cual el Banco transfirió a Grupo Aval Acciones y Valores S.A. el control directo que venía ejerciendo el Banco sobre Porvenir..

A partir de la pérdida de control, se genera un hecho económico relevante, en el que Porvenir deja de ser una Subsidiaria de Banco de Bogotá y pasa a ser una Asociada. Se inicia una nueva relación del Banco como inversor con influencia significativa sobre las políticas financieras y operativas de Porvenir.

En cumplimiento de los requerimientos contables sobre desconsolidación (pérdida de control), el Banco reconoció al 31 de julio de 2021, principalmente:

1. La inversión como Asociada por \$2,285,710, que incluye el traslado de los valores en libros de la inversión en subsidiaria por \$895,839 y la plusvalía por \$90,162, relacionados con Porvenir.

(Continúa)

BANCO DE BOGOTÁ
Notas a los Estados Financieros Condensados Separados Intermedios
Al 30 de junio de 2021

2. El valor de la inversión como Asociada fue determinado con base en la participación directa e indirecta en el valor razonable del patrimonio de Porvenir por \$2,534,406 menos el valor en libros de la participación indirecta poseída a través de Fiduciaria Bogotá por \$248,696.
3. Una ganancia por \$1,299,709, como resultado de la medición a valor razonable indicada en el numeral anterior.

A partir del 1 de agosto de 2021, el valor de \$2,285,710 será el costo de la inversión en Porvenir como Asociada, en los estados financieros separados del Banco, y se actualizará mediante la aplicación del método de participación.

Los indicadores de solvencia individual proforma del Banco, una vez realizada la desconsolidación se mejoran en cerca de 43 pbs, por efecto de mayores utilidades, menor deducción de plusvalía y mayores activos ponderados por nivel de riesgo.

BANCO DE BOGOTÁ
INFORMACIÓN FINANCIERA PROFORMA
ESTADO PROFORMA DE SITUACIÓN FINANCIERA SEPARADA
Al 30 de junio de 2021
(Valores en millones de pesos colombianos)

	Valores reportados en estados financieros intermedios	Dividendos	Escisión BAC Holding International	Desconsolidación Porvenir	Valores en Información Financiera Proforma
Activos					
Efectivo y equivalentes al efectivo	10.616.573	-	-	-	10.616.573
Inversiones negociables	1.476.077	-	-	-	1.476.077
Inversiones disponibles para la venta	4.988.860	-	-	-	4.988.860
Inversiones hasta el vencimiento	2.739.995	-	-	-	2.739.995
Derivados a valor razonable	271.698	-	-	-	271.698
Cartera de créditos, neto	59.881.709	-	-	-	59.881.709
Otras cuentas por cobrar, neto	1.010.554	2.990.578	-	-	4.001.132
Activos no corrientes mantenidos para la venta	13.541	-	-	-	13.541
Inversiones en subsidiarias, asociadas y negocios conjuntos	24.710.183	(2.990.578)	(9.295.053)	1.299.709	13.724.261
Propiedades, planta y equipo	644.127	-	-	-	644.127
Activos por derechos de uso	472.981	-	-	-	472.981
Propiedades de inversión	64.688	-	-	-	64.688
Plusvalía	465.905	-	-	-	465.905
Otros activos intangibles	441.395	-	-	-	441.395
Impuesto a las ganancias	1.396.167	-	220.364	-	1.616.531
Otros activos	18.795	-	-	-	18.795
Total activos	109.213.248	-	(9.074.689)	1.299.709	101.438.268
Pasivos y Patrimonio					
Pasivos					
Pasivos financieros derivados a valor razonable	301.368	-	-	-	301.368
Pasivos financieros a costo amortizado	84.588.618	-	-	-	84.588.618
Cuentas por pagar y otros pasivos	2.429.222	-	-	-	2.429.222
Beneficios a empleados	203.981	-	-	-	203.981
Provisiones	23.308	-	-	-	23.308
Impuesto a las ganancias	3.694	-	-	-	3.694
Total pasivos	87.550.191	-	-	-	87.550.191
Patrimonio					
Capital suscrito y pagado	3.313	-	-	-	3.313
Prima en colocación de acciones	5.721.621	-	-	-	5.721.621
Utilidades acumuladas de períodos anteriores	13.650.702	-	(9.613.518)	(28.902)	4.008.282
Utilidad neta del período	1.518.062	-	1.300.012	1.300.771	4.118.845
Otro resultado integral	769.359	-	(761.183)	27.840	36.016
Total patrimonio	21.663.057	-	(9.074.689)	1.299.709	13.888.077
Total pasivo y patrimonio	109.213.248	-	(9.074.689)	1.299.709	101.438.268

Las notas adjuntas son parte integrante de la información financiera proforma.

BANCO DE BOGOTÁ
INFORMACIÓN FINANCIERA PROFORMA
ESTADO PROFORMA DE RESULTADOS DEL PERÍODO SEPARADOS
Por el semestre terminado el 30 de junio de 2021
(Valores en millones de pesos colombianos)

	Valores reportados en estados financieros intermedios	Dividendos	Escisión BAC Holding International	Desconsolidación Porvenir	Valores en Información Financiera Proforma
Ingresos por intereses	2.458.318	-	-	-	2.458.318
Gastos por intereses	(781.688)	-	-	-	(781.688)
Ingresos por intereses, neto	1.676.630	-	-	-	1.676.630
Provisiones para activos financieros, neto	(817.203)	-	-	-	(817.203)
Ingresos por intereses después de provisiones, neto	859.427	-	-	-	859.427
Ingresos por comisiones y otros servicios	502.671	-	-	-	502.671
Gastos por comisiones y otros servicios	(143.905)	-	-	-	(143.905)
Ingresos por comisiones y otros servicios, neto	358.766	-	-	-	358.766
Ganancia neta en desconsolidación de subsidiarias	-	-	1.300.012	1.300.771	2.600.783
Ingresos por participación en los resultados de subsidiarias, asociadas y negocios conjuntos	1.342.360	-	(585.508)	-	756.852
Ingresos de activos o pasivos mantenidos para negociar, neto	236.404	-	-	-	236.404
Gastos de operación					
De administración	(586.044)	-	-	-	(586.044)
Beneficios a empleados	(380.231)	-	-	-	(380.231)
Depreciación y amortización	(104.741)	-	-	-	(104.741)
Otros	(140.848)	-	-	-	(140.848)
Gastos de operación	(1.211.864)	-	-	-	(1.211.864)
Utilidad antes de impuesto a las ganancias	1.585.093	-	714.504	1.300.771	3.600.368
Impuesto a las ganancias	(67.031)	-	-	-	(67.031)
Utilidad neta de operaciones que continúan	1.518.062	-	714.504	1.300.771	3.533.337
Utilidad neta de operación discontinuada	-	-	585.508	-	585.508
Utilidad neta	1.518.062	-	1.300.012	1.300.771	4.118.845

Las notas adjuntas son parte integrante de la información financiera proforma.

BANCO DE BOGOTÁ
INFORMACIÓN FINANCIERA PROFORMA
NOTAS A LOS ESTADOS PROFORMA SEPARADOS
AL 30 DE JUNIO DE 2021
(Valores en millones de pesos colombianos)

NOTA 1. DESCRIPCIÓN DE LAS TRANSACCIONES

La información financiera proforma separada de Banco de Bogotá (en adelante “BDB”) ha sido preparada para dar efecto a las siguientes transacciones:

1. **Declaración de dividendos de BAC Holding International Corporation en adelante “BAC Holding” (antes Leasing Bogotá S.A. Panamá):** Previa a la escisión, el 29 de septiembre de 2021, BAC Holding decretó los siguientes dividendos a favor de BDB (su único accionista):
 - a. Dividendo por USD 120,000,000 a ser pagado el 30 de septiembre de 2021.
 - b. Dividendo por USD 50,000,000 a ser pagado a más tardar el 15 de diciembre de 2021.
 - c. Dividendo por USD 750,000,000 a ser pagado a más tardar el 29 de septiembre de 2031.
2. **Escisión de Multifinancial Group (MFG):** Con fecha 29 de septiembre de 2021, Banco de Bogotá, en su calidad de accionista de BAC Holding, aprobó la escisión mediante la transferencia de su participación en MFG (96.57%) a favor de BDB, a través de Multifinancial Holding (MFH), entidad constituida para propósitos de la escisión. Debido a que BDB mantiene el control indirecto de MFG antes y después de la escisión, el efecto de esta transacción sólo implicaría una reclasificación dentro de la misma partida de inversiones en subsidiarias, de BAC Holding a MFH. Esta escisión tuvo efectos legales a partir del 30 de septiembre de 2021, fecha de la inscripción en registros públicos.
3. **Escisión de BAC Holding:** BDB se encuentra en proceso de escisión del 75.00% de su participación en BAC Holding a favor de BDB COL (entidad que se constituirá para propósitos de la escisión, con los mismos accionistas de BDB). BDB COL se encuentra en proceso de listarse en la Bolsa de Valores de Colombia.
4. **Pérdida de control de Porvenir:** Con fecha 28 de julio de 2021, BDB y demás accionistas de Porvenir suscribieron un acuerdo de accionistas para transferir el control directo de Porvenir a Grupo Aval Acciones y Valores S.A., entidad controlante de BDB. La participación directa e indirecta retenida del 46.39% en Porvenir se valoró a su valor razonable, se clasificó como inversión en asociada y, posteriormente, será contabilizada bajo el método de participación.

NOTA 2. BASES DE PREPARACIÓN

La información financiera proforma separada se basó en y debiera leerse en conjunto con:

- Estados financieros intermedios separados condensados de BDB al 30 de junio de 2021 y sus notas adjuntas.
- Estados financieros intermedios consolidados de Leasing Bogotá S.A. Panamá al 30 de junio de 2021 y sus notas adjuntas.

- Información financiera proforma consolidada de Leasing Bogotá S.A. Panamá al 30 de junio de 2021, ajustada por la declaración de dividendos y escisión de MFG.

La información financiera proforma separada representa la información financiera reportada en los estados financieros al 30 de junio de 2021, ajustadas con los efectos contables de las transacciones descritas en la Nota 1, las cuales se presentan como si hubiesen ocurrido el 30 de junio de 2021 únicamente para efectos ilustrativos. Los efectos contables de dichas transacciones se determinaron con base en criterios contables desarrollados de acuerdo con las Normas de Contabilidad y de Información Financiera aceptadas en Colombia y, en lo no previsto en ellas, considerando los requerimientos de la NIC 8 - Políticas Contables, Cambios en las Estimaciones Contables y Errores.

Dado el propósito especial de la información financiera proforma, ésta no debe entenderse como estados financieros de propósito general preparados bajo Normas de Contabilidad y de Información Financiera aceptadas en Colombia.

Los estados financieros separados históricos han sido ajustados para permitir los siguientes eventos proforma:

- Aquellos que son directamente atribuibles a las transacciones descritas;
- Aquellos que se pueden sustentar con hechos; y
- Aquellos relacionados con la información financiera proforma separada que se espera tengan un impacto continuo en los resultados separados.

La información financiera proforma no indica necesariamente el desempeño o situación financiera que habría tenido BDB si las transacciones descritas se hubiesen completado al 30 de junio de 2021, ni tiene como objetivo proyectar la situación financiera ni los resultados de BDB en el futuro.

A continuación, se resumen los principales criterios contables aplicados a las transacciones que tienen impactos más relevantes en la información financiera proforma:

1. Dividendos a largo plazo:

Los dividendos decretados exigibles a largo plazo se reconocen a su valor nominal (USD 750,000,000) y para su medición inicial son ajustados a su valor razonable (USD 627,806,603) que es calculado como el valor presente de los flujos futuros con una tasa de descuento de mercado (3.35%) conforme al plazo de exigibilidad de cobro. La diferencia entre el valor nominal y el valor razonable se reconoce como una aportación de capital, por tratarse de una transacción entre un accionista (BDB) en su condición de tal y su subsidiaria (BAC Holding). Posterior a su medición inicial, estos dividendos se medirán a su costo amortizado a través de la tasa de interés efectiva y generarán ingresos por intereses conforme pase el tiempo.

2. Escisión entre entidades bajo control común:

La escisión de la participación del 75.00% en BAC Holding no genera ganancia ni pérdida en los estados financieros de BDB (entidad cedente), debido a que se realiza a valor en libros, por tratarse de una transacción entre entidades bajo control común. Como consecuencia de

la escisión, se genera la baja en cuentas del 100% de la inversión en subsidiaria y se reconoce una inversión en asociada por la participación remanente del 25.00% en BAC Holding.

La escisión realizada por BAC Holding de su participación del 99.57% en MFG también fue realizada a valores en libros, por tratarse de una transacción entre entidades bajo control común, que no afecta los estados financieros de Banco de Bogotá, debido a que permanecerá el control indirecto sobre MFG, antes y después de la escisión.

3. Pérdida de control en subsidiarias:

La pérdida de control en subsidiarias se reconoce de acuerdo con los criterios establecidos en la NIIF 10 Estados Financieros Consolidados; de la siguiente manera:

- a) Se efectúa la baja en cuentas de la inversión en subsidiaria.
- b) Se mide la participación retenida al valor razonable y la diferencia con respecto a su valor en libros se reconoce en el estado de resultados del periodo en que ocurre la pérdida de control.
- c) Se realizan los importes acumulados en Otros Resultados Integrales relacionadas con dichas inversiones, en utilidades del período como ganancia neta por desconsolidación o en utilidades acumuladas, según corresponda, de acuerdo con los requerimientos de las normas que les dieron origen, sobre la misma base que se habría requerido si se hubiera dispuesto los activos o pasivos relacionados.
- d) Se reclasifican los ingresos y gastos que no continúan como operación discontinuada en los resultados del período.
- e) Se clasifica la participación retenida en la categoría que corresponda, que, al mantener influencia significativa, se presenta como inversión en asociada. Posteriormente, la inversión en asociada se reconoce por el método de participación.

4. Juicios y estimaciones relevantes:

En la preparación de la información financiera separada proforma, los juicios hechos en la aplicación de las políticas contables y en las fuentes y supuestos clave de las estimaciones con efecto significativo en la información financiera proforma son las siguientes: Medición a valor razonable de la inversión retenida en BAC Holding del 25.00% y en Porvenir del 46.39% y la tasa de descuento utilizada para la medición del valor razonable de los dividendos a largo plazo.

NOTA 3. AJUSTES PROFORMA

La información financiera proforma separada refleja los ajustes necesarios para dar efecto a las transacciones descritas en la Nota 1 que incluyen, principalmente, los siguientes:

1. Presentación en el resultado de operaciones discontinuadas del 75% de los ingresos por la participación en los resultados del primer semestre de 2021 generados por BAC Holding.
2. Presentación en el resultado de operaciones que continúan de la participación del 25% en los resultados del primer semestre de 2021 de BAC Holding y de la participación en los resultados generados por MFG y Porvenir
3. Baja integral de la inversión en subsidiaria BAC Holding a sus valores en libros y traslado a inversión en asociada del valor en libros atribuible a la participación retenida del 25.00%, con

su correspondiente efecto neto en el patrimonio, al reducirse la participación del 100.00% en la inversión en BAC Holding al 25.00%.

4. Baja integral de la inversión en subsidiaria Porvenir a sus valores en libros y traslado a inversión en asociada, sin efecto neto en el patrimonio al mantenerse la participación en Porvenir.
5. Reconocimiento de los saldos por cobrar por dividendos declarados por BAC Holding a favor de BDB por \$2,990,578.
6. Efectos por remediación de las inversiones remanentes en BAC Holding y Porvenir, clasificadas como inversiones en asociadas, conforme se detalla a continuación:

a) Pérdida de control de LBP (en proceso):

Reconocimiento de la inversión remanente del 25.00% en BAC Holding a su valor razonable. Para propósitos de la preparación de la información financiera proforma, se tomó el valor en libros de la participación remanente del 25.00% en BAC Holding por valor de \$3,098,351 teniendo en cuenta que el estudio de valoración de BAC Holding se encuentra en proceso de preparación por especialistas externos.

b) Pérdida de control de Porvenir (28 de julio de 2021):

Reconocimiento de la inversión directa mantenida en Porvenir por \$2,268,552 e indirecta a través de Fiduciara Bogotá por \$265,854, que en conjunto ascienden a \$2,534,406, equivalente a su valor razonable, generando una ganancia por \$1,299,709 en el resultado del periodo.

7. Reclasificación de los importes acumulados en las partidas de Otros Resultados Integrales, de acuerdo con los requerimientos de las normas que les dieron origen. Estas partidas incluyen principalmente la realización de los efectos acumulados por las estrategias de cobertura contable de inversión neta en el extranjero, tanto los saldos de las partidas cubiertas como los saldos de los instrumentos de cobertura, ajustes por conversión de estados financieros de subsidiarias en el exterior de BAC Holding, valoración y ajustes por deterioro de instrumentos de deuda y sus correspondientes efectos impositivos.

**INFORME DE FIDUCIARIA CENTRAL S.A.
EN SU CALIDAD DE
REPRESENTANTE LEGAL DE LOS TENEDORES DE BONOS ORDINARIOS EMITIDOS
POR EL BANCO DE BOGOTÁ.
- EMISIONES 2020 Y 2021 -**

NOVIEMBRE 22 DE 2021

Contenido

1	Autorización al Emisor.....	3
2	Documentos objeto de estudio.....	3
3	Información Preliminar.....	4
3.1	Características de las Emisiones.....	4
	Emisión de bonos de 2020	4
	Emisión de bonos de 2021	4
4	Análisis del Representante Legal de los Tenedores de Bonos ordinarios emitidos por Banco de Bogotá. – Emisiones 2020 y 2021.	4
5	Efectos Financieros del Emisor respecto de la escisión	5
5.1	Efectos estimados de la transacción:.....	5
6	Efectos de la escisión sobre los bonos y los tenedores de bonos.....	8
6.1	Efectos Financieros	8
6.2	Riesgos Proceso de Escisión para los tenedores de bonos.....	8
7	Conclusión de Fiducentral como Representante Legal de los Tenedores de Bonos de las emisiones 2020 y 2021.	8

**INFORME DE FIDUCIARIA CENTRAL S.A.
EN SU CALIDAD DE
REPRESENTANTE LEGAL DE LOS TENEDORES DE BONOS ORDINARIOS
EMITIDOS POR EL BANCO DE BOGOTÁ. – EMISIONES 2020 Y 2021.**

El siguiente documento es elaborado por Fiduciaria Central S.A. ("Fiducentral"), en su calidad de representante legal de los tenedores de bonos ordinarios de las emisiones de 2020 y 2021 emitidos por Banco de Bogotá S.A. ("Banco de Bogotá" o el "Emisor"), conforme a lo establecido en el Decreto 2555 de 2010, por el cual se recogen y reexpiden las normas en materia del sector financiero, asegurador y del mercado de valores y se dictan otras disposiciones y la Circular Externa 029 de 2014 expedida por la Superintendencia Financiera de Colombia.

El concepto emitido en este informe se refiere a los siguientes aspectos:

El Emisor presenta a consideración y aprobación de la asamblea de tenedores de bonos lo siguiente:

1 Autorización al Emisor.

Banco de Bogotá es titular del 75% de las acciones de BAC Holding International, Corp. ("**BHI**", antes Leasing Bogotá S.A. Panamá) la cual es una subsidiaria 100% de propiedad de **Banco de Bogotá**, en adelante **BdeB**. BHI es la compañía holding del grupo bancario BAC Credomatic en Centroamérica.

BdB pretende escindir el 75% de BHI a favor de sus accionistas; el objetivo final de esta operación consiste en transferir dicha participación a los accionistas de BdeB y de Grupo Aval. Dicho objetivo final se logrará mediante las operaciones descritas en el informe elaborado por el Emisor de fecha 09 de noviembre de 2021 ("Informe Especial"), el cual sirve de sustento al presente concepto.

En tal virtud, el Emisor ha solicitado la autorización e instrucción de la asamblea de tenedores de bonos respecto a surtir los trámites a que haya lugar para efectos de llevar a cabo el proceso de escisión descrito en el Informe Especial.

2 Documentos objeto de estudio.

El presente concepto se realizó con base en los siguientes documentos:

- ✓ Informe Especial del Emisor
- ✓ Estados Financieros del Emisor certificados y dictaminados con fecha de corte a 30 de junio de 2021.

Bogotá Av El Dorado No 69 A 51 Torre B Piso 3 PBX (57) 601 - 4124707 Fax (57) 601 - 4124757
Medellín Carrera 43 C No 7D - 09 PBX (57) 604 - 4449249
email: fiduciaria@fiducentral.com servicio al cliente@fiducentral.com
www.fiducentral.com



SC-CER162404

CO-SC-CER162404

- ✓ Confirmación de la calificación de los bonos emitida por BRC Ratings - S&P Global S.A. SOCIEDAD CALIFICADORA DE VALORES, como sociedad calificadora de valores de fecha 8 de noviembre de 2021 a través del cual menciona que "(...) analizó el proyecto de escisión y los efectos que tendría sobre el perfil crediticio del Banco de Bogotá. Como resultado confirmamos la calificación, ya que la transacción planteada no tendría un impacto significativo en la capacidad de pago del Banco de Bogotá, y por ende en sus emisiones de bonos." (Negrilla y subrayado fuera del texto original).

3 Información Preliminar

3.1 Características de las Emisiones

Emisión de bonos de 2020

Título	Fecha de emisión	Fecha de vencimiento	Plazo años	Monto emitido (COP)	Tasa/cupón	Calificación
Bonos ordinarios – verdes	Septiembre, 2020	Septiembre, 2023	3	114.000.000.000	IBR + 1.14%	AAA / BRC
Bonos ordinarios – verdes	Septiembre, 2020	Septiembre, 2025	5	186.000.000.000	4.75%	AAA / BRC

Fuente: Fiducentral.

Emisión de bonos de 2021

Título	Fecha de emisión	Fecha de vencimiento	Plazo años	Monto emitido (COP)	Tasa/cupón	Calificación
Bonos ordinarios	Febrero, 2021	Febrero, 2024	3	210.000.000.000	3.40%	AAA / BRC
Bonos ordinarios	Febrero, 2021	Febrero, 2026	5	390.000.000.000	IPC + 1.16%	AAA / BRC

Fuente: Fiducentral.

4 Análisis del Representante Legal de los Tenedores de Bonos ordinarios emitidos por Banco de Bogotá. – Emisiones 2020 y 2021.

Teniendo en cuenta las facultades legales y contractuales que le asisten a esta sociedad fiduciaria en su calidad de Representante Legal de los Tenedores de Bonos de las emisiones correspondientes a los años 2020 y 2021 realizadas por BdB, procederemos a iniciar el análisis, haciendo énfasis en cuanto a la operación que por parte del Emisor se pretende realizar y que

Bogotá Av El Dorado No 69 A 51 Torre B Piso 3 PBX (57) 601 - 4124707 Fax (57) 601 - 4124757

Medellín Carrera 43 C No 7D - 09 PBX (57) 604 - 4449249

email: fiduciaria@fiducentral.com servicio al cliente@fiducentral.com

www.fiducentral.com

será objeto de tratamiento y decisión de los Tenedores de Bonos, así como el posible impacto y consecuencias que ésta pudiere traer implícitas.

En ese orden de ideas, iniciaremos el referido análisis de la operación pretendida, la cual debe entenderse, conforme a la descrita al inicio de este documento y en mayor detalle, en el informe Especial del Emisor, el cual sirve de sustento al presente concepto.

Así las cosas, una vez analizados y confrontados los efectos de la operación pretendida, los cuales se encuentran plenamente contemplados en el Código de Comercio, la Ley 222 de 1995, el Estatuto Tributario y demás normas aplicables a este tipo de operaciones reorganizativas. Fiduciaria Central, en su calidad de representante legal de los tenedores desarrolló el presente estudio con base en la información suministrada por el Emisor, junto con la confirmación de la calificación emitida por la sociedad calificador de valores BRC Ratings - S&P Global S.A. SOCIEDAD CALIFICADORA DE VALORES de fecha 8 de noviembre de 2021, con lo cual se basa para emitir el siguiente concepto en relación con la escisión propuesta.

5 Efectos Financieros del Emisor respecto de la escisión

5.1 Efectos estimados de la transacción:

Como resultado de la transacción, BdeB estima reducir el valor de sus inversiones en subsidiarias y de su patrimonio en COP\$9.295.053 millones correspondiente a la baja del 75% de la inversión en BHI. El 25% de la participación remanente de BdeB en BHI, será reconocido como una inversión en asociada.

A continuación, se presentan los principales efectos:

En el estado de resultados semestral (proforma), se reclasificarían COP\$585.508 millones correspondientes al 75% de los ingresos por método de participación (MPU) de BHI que se llevarían como operación discontinuada en los resultados del periodo.

Adicionalmente, en la cuenta de Ganancia neta en desconsolidación de subsidiarias, COP\$1.300.012 millones se reclasifican de los importes acumulados en las partidas de Otros Resultados Integrales, de acuerdo con los requerimientos de las normas que les dieron origen.

Estas partidas incluyen principalmente la realización de los efectos acumulados por las estrategias de cobertura contable de inversión neta en el extranjero, tanto los saldos de las partidas cubiertas como los saldos de los instrumentos de cobertura, ajustes por conversión de estados financieros

de subsidiarias en el exterior de BHI, valoración y ajustes por deterioro de instrumentos de deuda y sus correspondientes efectos impositivos.

BANCO DE BOGOTÁ
INFORMACIÓN FINANCIERA PROFORMA
ESTADO PROFORMA DE SITUACIÓN FINANCIERA SEPARADA
Al 30 de junio de 2021
(Valores en millones de pesos colombianos)

	Valores reportados en estados financieros intermedios	Dividendos	Escisión BAC Holding International	Desconsolidación Porvenir	Valores en Información Financiera Proforma
Activos					
Efectivo y equivalentes al efectivo	10.616.573	-	-	-	10.616.573
Inversiones negociables	1.476.077	-	-	-	1.476.077
Inversiones disponibles para la venta	4.988.860	-	-	-	4.988.860
Inversiones hasta el vencimiento	2.739.995	-	-	-	2.739.995
Derivados a valor razonable	271.698	-	-	-	271.698
Cartera de créditos, neto	59.881.709	-	-	-	59.881.709
Otras cuentas por cobrar, neto	1.010.554	2.990.578	-	-	4.001.132
Activos no corrientes mantenidos para la venta	13.541	-	-	-	13.541
Inversiones en subsidiarias, asociadas y negocios conjuntos	24.710.183	(2.990.578)	(9.295.053)	1.299.709	13.724.261
Propiedades, planta y equipo	644.127	-	-	-	644.127
Activos por derechos de uso	472.981	-	-	-	472.981
Propiedades de inversión	64.688	-	-	-	64.688
Plusvalía	465.905	-	-	-	465.905
Otros activos intangibles	441.395	-	-	-	441.395
Impuesto a las ganancias	1.396.167	-	220.364	-	1.616.531
Otros activos	18.795	-	-	-	18.795
Total activos	109.213.248	-	(9.074.689)	1.299.709	101.438.268
Pasivos y Patrimonio					
Pasivos					
Pasivos financieros derivados a valor razonable	301.368	-	-	-	301.368
Pasivos financieros a costo amortizado	84.588.618	-	-	-	84.588.618
Cuentas por pagar y otros pasivos	2.429.222	-	-	-	2.429.222
Beneficios a empleados	203.981	-	-	-	203.981
Provisiones	23.308	-	-	-	23.308
Impuesto a las ganancias	3.694	-	-	-	3.694
Total pasivos	87.550.191	-	-	-	87.550.191
Patrimonio					
Capital suscrito y pagado	3.313	-	-	-	3.313
Prima en colocación de acciones	5.721.621	-	-	-	5.721.621
Utilidades acumuladas de periodos anteriores	13.650.702	-	(9.613.518)	(28.902)	4.008.282
Utilidad neta del periodo	1.518.062	-	1.300.012	1.300.771	4.118.845
Otro resultado integral	769.359	-	(761.183)	27.840	36.016
Total patrimonio	21.663.057	-	(9.074.689)	1.299.709	13.888.077
Total pasivo y patrimonio	109.213.248	-	(9.074.689)	1.299.709	101.438.268

BANCO DE BOGOTÁ
INFORMACIÓN FINANCIERA PROFORMA
ESTADO PROFORMA DE RESULTADOS DEL PERÍODO SEPARADOS
Por el semestre terminado el 30 de junio de 2021
(Valores en millones de pesos colombianos)

	Valores reportados en estados financieros intermedios	Dividendos	Escisión BAC Holding International	Desconsolidación Porvenir	Valores en Información Financiera Proforma
Ingresos por intereses	2.458.318	-	-	-	2.458.318
Gastos por intereses	(781.688)	-	-	-	(781.688)
Ingresos por intereses, neto	1.676.630	-	-	-	1.676.630
Provisiones para activos financieros, neto	(817.203)	-	-	-	(817.203)
Ingresos por intereses después de provisiones, neto	859.427	-	-	-	859.427
Ingresos por comisiones y otros servicios	502.671	-	-	-	502.671
Gastos por comisiones y otros servicios	(143.905)	-	-	-	(143.905)
Ingresos por comisiones y otros servicios, neto	358.766	-	-	-	358.766
Ganancia neta en desconsolidación de subsidiarias	-	-	1.300.012	1.300.771	2.600.783
Ingresos por participación en los resultados de subsidiarias, asociadas y negocios conjuntos	1.342.360	-	(585.508)	-	756.852
Ingresos de activos o pasivos mantenidos para negociar, neto	236.404	-	-	-	236.404
Gastos de operación					
De administración	(586.044)	-	-	-	(586.044)
Beneficios a empleados	(380.231)	-	-	-	(380.231)
Depreciación y amortización	(104.741)	-	-	-	(104.741)
Otros	(140.848)	-	-	-	(140.848)
Gastos de operación	(1.211.864)	-	-	-	(1.211.864)
Utilidad antes de impuesto a las ganancias	1.585.093	-	714.504	1.300.771	3.600.368
Impuesto a las ganancias	(67.031)	-	-	-	(67.031)
Utilidad neta de operaciones que continúan	1.518.062	-	714.504	1.300.771	3.533.337
Utilidad neta de operación discontinuada	-	-	585.508	-	585.508
Utilidad neta	1.518.062	-	1.300.012	1.300.771	4.118.845

Fuente: Banco de Bogotá, Información con fecha de corte al 30 de junio de 2021

Conforme a la información que se presenta a continuación, Banco de Bogotá considera que mantendrá la capacidad financiera suficiente para atender sus obligaciones financieras, incluyendo el pago de los cupones y de las emisiones de bonos realizadas en 2020 y 2021. De forma ilustrativa se calculó la rentabilidad anualizada al 30 de junio de 2021 antes de las ganancias por desconsolidación netas: i) realización de los importes acumulados en Otros Resultados Integrales (ORI) y ii) utilidad por desconsolidación de Porvenir. Los indicadores de rentabilidad estimados post-escisión se mantienen en niveles atractivos: ROA de 1,9% y ROE de 14,8%.

Estimación indicadores de Rentabilidad (Valores en millones de pesos colombianos)	Valores reportados en estados financieros intermedios	(+/-) Escisión BAC Holding Internacional	Valores en Información Financiera Proforma (sin desconsolidación Porvenir)
Activos	109.213.248	(9.074.689)	100.138.559
Patrimonio	21.663.057	(9.074.689)	12.588.368
Utilidad Neta del Periodo (antes de ganancia por desconsolidación)	1.518.062	(585.508)	932.554
Indicadores Anualizados			
ROA	2,8%		1,9%
ROE	14,0%		14,8%

Fuente: Banco de Bogotá, información del informe del Emisor.

6 Efectos de la escisión sobre los bonos y los tenedores de bonos

6.1 Efectos Financieros

Así las cosas, una vez realizado el análisis correspondiente que por parte de Fiducenral en su calidad de Representante Legal de los Tenedores de Bonos de las emisiones descritas con anterioridad, esta sociedad fiduciaria, encontrando su fundamento en los informes que sirven como cimiento al presente, no evidencia efectos financieros adversos producto de la operación que por parte del emisor se pretende realizar toda vez que:

- i. En lo relativo a los términos característicos de plazo, tasa e indexación de las series en circulación no se presentará variante alguna.
- ii. Con la realización de la operación descrita, no se evidencia detrimento o disminución en lo que al desempeño financiero del emisor respecta, evidenciando que no habrá entorpecimiento alguno en la atención de sus obligaciones financieras.

6.2 Riesgos Proceso de Escisión para los tenedores de bonos.

- a) En cuanto a la operación descrita, no se evidencian riesgos asociados a la misma respecto de los cuales se puedan ver expuestos los Tenedores de los bonos; lo anterior, encuentra su fundamento en los argumentos esgrimidos tanto por el emisor y BRC Ratings - S&P Global S.A. SOCIEDAD CALIFICADORA DE VALORES, en calidad de calificador, en sus respectivos informes, en donde se prevé y se respalda con las cifras necesarias que la operación a realizar no tendrá efectos negativos en el emisor, y por ende, éste mantendrá su capacidad de pago para atender las obligaciones derivadas de sus emisiones.

7 Conclusión de Fiducenral como Representante Legal de los Tenedores de Bonos de las emisiones 2020 y 2021.

Se espera que la operación propuesta no genere cambios en las emisiones locales desde el punto de vista de su calificación, las cuales se mantienen en "AAA" por BRC Ratings - S&P Global S.A.

Bogotá Av El Dorado No 69 A 51 Torre B Piso 3 PBX (57) 601 - 4124707 Fax (57) 601 - 4124757
Medellín Carrera 43 C No 7D - 09 PBX (57) 604 - 4449249
 email: fiduciaria@fiducenral.com servicio al cliente@fiducenral.com
www.fiducenral.com



SC-CER162404 CO-SC-CER162404

SOCIEDAD CALIFICADORA DE VALORES de acuerdo con el informe emitido por la calificadora el 8 de noviembre de 2021.

Expuestos los efectos financieros y ratificación de BRC Ratings - S&P Global S.A. SOCIEDAD CALIFICADORA DE VALORES sobre la operación de escisión, Fiduciaria Central S.A. en calidad de representante legal de los tenedores de bonos, no encuentra un efecto adverso para los tenedores de bonos, esto en la medida que las condiciones crediticias y de calificación establecidas en las emisiones antes mencionadas se conservan, por tanto, los efectos de valoración de los títulos valores correspondientes se mantiene, además de las condiciones faciales de la emisión.

Finalmente, se resalta que, en caso de obtener la aprobación de la asamblea de tenedores de bonos, el Emisor deberá informar al mercado a través del módulo de información relevante de la Superintendencia Financiera de Colombia dicha decisión.

El presente documento se suscribe en Bogotá D.C., el doce (12) de noviembre de 2021.

Atentamente,



CARLOS MAURICIO ROLDAN

Representante Legal.

Fiduciaria Central S.A

Bogotá D.C., 8 de noviembre de 2021

Doctor

GERMAN SALAZAR CASTRO

Vicepresidente Ejecutivo

BANCO DE BOGOTÁ S.A.

Bogotá D.C.

Doctor Salazar:

En atención a su solicitud de un concepto por parte de la calificadora BRC Ratings – S&P Global S.A. SCV respecto del efecto eventual sobre la calidad crediticia del Banco de Bogotá S.A. a raíz del anuncio de escindir el 75% de su participación accionaria en BAC Holding International (antes Leasing Bogotá Panamá), precisamos lo siguiente:

1. El 15 de septiembre de 2021, el Banco de Bogotá anunció su intención de escindir el 75% de su participación accionaria en BAC Holding International, vehículo a través del cual el banco ejerce la propiedad sobre la operación bancaria del BAC International Bank, a favor de los accionistas del Banco, incluyendo a Grupo Aval. Las acciones de BAC Holding International objeto del proceso de escisión serán listadas en la Bolsa de Valores de Colombia y en la Bolsa de Valores de Panamá. El perfeccionamiento de la transacción está sujeto a la aprobación de las autoridades regulatorias competentes.
2. Con base en la información que suministró el Banco de Bogotá, el Comité Técnico de BRC Ratings – S&P Global S.A. SCV, en revisión extraordinaria del 5 de noviembre de 2021, analizó el proyecto de escisión y los efectos que tendría sobre el perfil crediticio del Banco de Bogotá. Como resultado confirmamos la calificación, ya que la transacción planteada no tendría un impacto significativo en la capacidad de pago del Banco de Bogotá, y por ende en sus emisiones de bonos. Los fundamentos de dicha decisión están disponibles para consulta en la página *web* de la calificadora: www.brc.com.co

Si tiene cualquier inquietud, no dude en comunicarse con nosotros.

Cordial saludo,



MARÍA CAROLINA BARÓN BUITRAGO

Directora

BRC Ratings

A Company of **S&P Global**

Carrera 19A No. 90-13
Oficina 708
Bogotá, Colombia
Teléfono 57 (1) 3904259
Fax: 57 (1) 3906405
<http://www.brc.com.co>

La regulación vigente en materia de calificación establece que BRC Ratings – S&P Global S.A. SCV emite su opinión a través de decisiones de calificación, en las cuales se analizan los riesgos según la metodología que aplica en cada caso. Este procedimiento incluye el estudio de los datos y los cambios realizados en cada uno de los elementos que rigen los Bonos Ordinarios del Banco de Bogotá y que afecten el nivel de riesgo; pero no es posible medir el impacto de posibles decisiones que se tomen en el futuro.

Una calificación de riesgo emitida por BRC Ratings – S&P Global es una opinión técnica y en ningún momento pretende ser una recomendación para comprar, vender o mantener una inversión determinada y/o un valor, ni implica una garantía de pago del título, sino una evaluación sobre la probabilidad de que el capital del mismo y sus rendimientos sean cancelados oportunamente. La información contenida en esta publicación ha sido obtenida de fuentes que se presumen confiables y precisas; por ello, no asumimos responsabilidad por errores u omisiones o por resultados derivados del uso de esta información.