

Política de Inversión

El portafolio del Fondo estará compuesto por los activos admisibles del Decreto 1525 de 2008:

1. Títulos de Tesorería TES. Clase "B". tasa fija o indexados a la UVR. del mercado primario directamente ante la DGCPN o en el mercado secundario en condiciones de mercado.
2. Certificados de depósitos a término. depósitos en cuenta corriente. de ahorros o a término en condiciones de mercado o en establecimientos bancarios vigilados por la Superintendencia Financiera de Colombia.

Para conocer el detalle de la política de inversiones y los riesgos asociados a la misma. por favor consultar el reglamento del Fondo en www.fiducentral.com

Desempeño del Fondo

	ju-21	dic-20
Valor del Fondo (mill. COP)	\$5,122.89	\$19,653.96
Número de unidades	493,444.86	1,887,655.90
Valor de la Unidad	10,381.88	10,411.83
Duración (Años)	0.550	0.726
Calificación	n.a.	
Fecha de la última	n.a.	
Entidad Calificadora	n.a.	

- Con respecto al cierre del segundo semestre del 2020 el valor del fondo disminuyó en 73.93%.
- La duración disminuyó semestralmente por el aumento de la liquidez del portafolio y la venta de los títulos de mayor duración.
- El Fondo Abierto 1525 FC2 Fiducentral es una nueva alternativa de inversión ofrecida por Fiduciaria Central S.A. bajo la política del Decreto 1525 de 2008. dirigida a la administración de recursos públicos y que inició operaciones el 17 de diciembre de 2019 bajo el esquema de tipos de participación.

Tipo de Participación	Rentabilidad Neta Mensual al corte de mes						Volatilidad Neta Mensual al corte de mes					
	Ene-21	Feb-21	Mar-21	Abr-21	May-21	Jun-21	Ene-21	Feb-21	Mar-21	Abr-21	May-21	Jun-21
Tipo A	0.766%	-1.592%	-5.002%	0.102%	-2.644%	0.469%	0.180%	0.316%	0.438%	0.231%	0.628%	0.437%
Tipo B	N.A.	N.A.	N.A.	N.A.	N.A.	N.A.	0.180%	N.A.	N.A.	N.A.	N.A.	N.A.
Tipo C	2.156%	-0.234%	-3.691%	1.483%	-1.301%	1.854%	0.180%	0.316%	0.438%	0.231%	0.628%	0.437%
Tipo D	N.A.	N.A.	N.A.	N.A.	N.A.	N.A.	N.A.	N.A.	N.A.	N.A.	N.A.	N.A.
Tipo E	2.866%	0.458%	-3.023%	2.188%	-0.616%	2.562%	0.180%	0.316%	0.438%	0.231%	0.628%	0.437%
Tipo F	N.A.	N.A.	N.A.	N.A.	N.A.	N.A.	N.A.	N.A.	N.A.	N.A.	N.A.	N.A.
Tipo G	1.655%	-0.723%	-4.164%	0.986%	-1.785%	1.355%	N.A.	0.316%	0.438%	0.231%	0.628%	0.437%
Tipo H	N.A.	N.A.	N.A.	N.A.	N.A.	N.A.	0.180%	N.A.	N.A.	N.A.	N.A.	N.A.

Durante el primer semestre de 2021 el fondo continuó realizando inversiones de acuerdo a la política de inversión establecida en el reglamento y las estrategias aprobadas por el comité de inversiones.

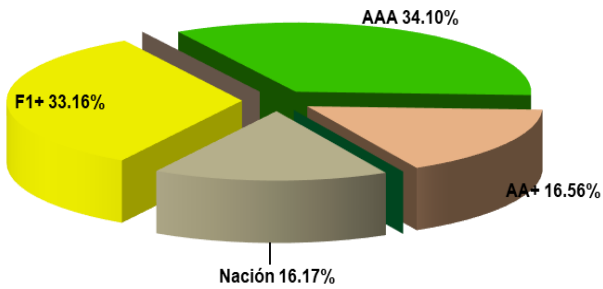
En este periodo se mantuvo la política monetaria expansiva del Banco de la República con una tasa de intervención estable en 1.75% y se registró la menor inflación anual en el mes de marzo con 1.51%, el registro más bajo en su historia, el cual se ha venido incrementando para cerrar el semestre en 3.63%. La actividad económica se viene recuperando después de las fuertes restricciones para controlar la expansión del Covid y un paro nacional en contra de la reforma tributaria propuesta por el Ministerio de Hacienda en mayo que afectó también el comercio. Para este semestre se observa un avance en los planes de vacunación a pesar de la saturación de las unidades UCI en los centros de salud.

El mes de marzo presentó alta volatilidad y aumento de las tasas de las curvas de deuda soberana y privada a nivel global que se trasladaron al mercado local por las expectativas de los inversionistas de una mayor inflación a raíz de la esperada efectividad en los planes de vacunación en todo el mundo, generando aumento en el consumo. Estas expectativas han provocado que los inversionistas descuenten alzas en las tasas de interés de los bancos centrales antes de lo esperado, impactando en los activos de renta fija. Adicional en los últimos meses dos calificadoras internacionales Standar&Poors y Fitch Rating rebajaron la calificación de Colombia de BBB- a BB+, lo que implicó la pérdida del grado de inversión, lo que podría implicar un mayor costo del financiamiento.

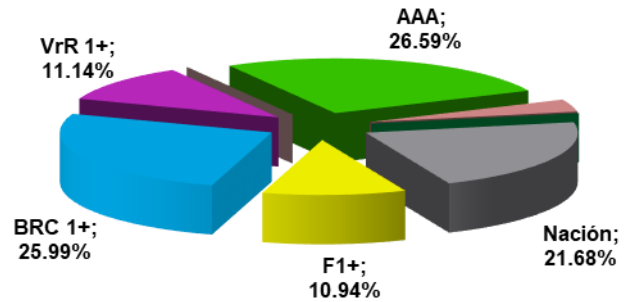
Para el segundo semestre de 2021 se incrementará la participación de los títulos indexados al IBR ante las expectativas de incremento en la tasa repo de al menos 25 puntos básicos antes de cierre de año y se incrementará la participación en títulos indexados al IPC por expectativas de un cierre anual cercano al rango superior de la mesa del Banrep (2%- 4 %).

Composición del portafolio

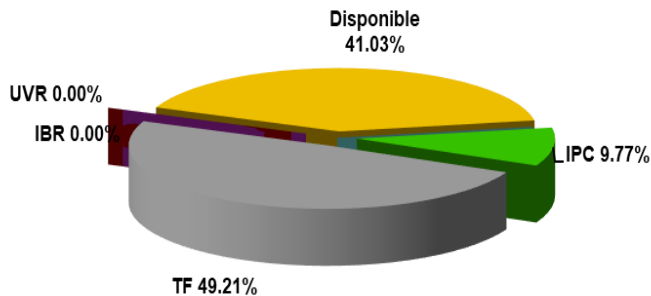
Composición Portafolio por Calificación- jun 21



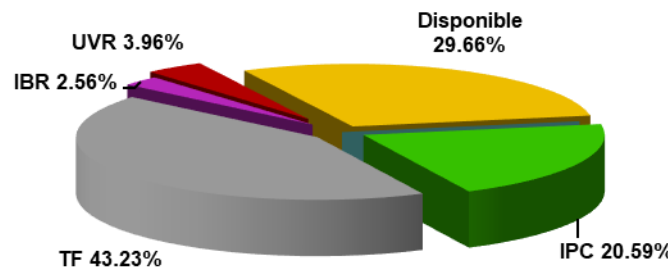
Composición Portafolio por Calificación- dic 20



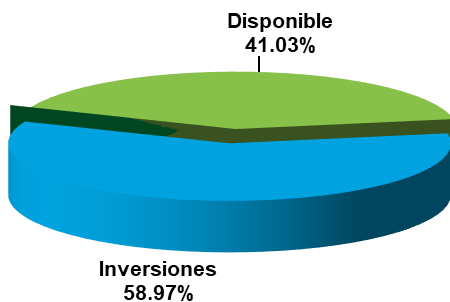
Composición Portafolio por Tipo de Renta- jun 21



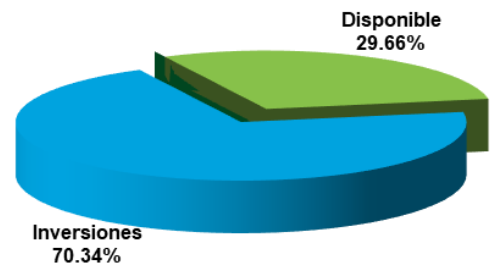
Composición Portafolio por Tipo de Renta- dic 20



Composición del Activo – jul 21



Composición del Activo – dic 20

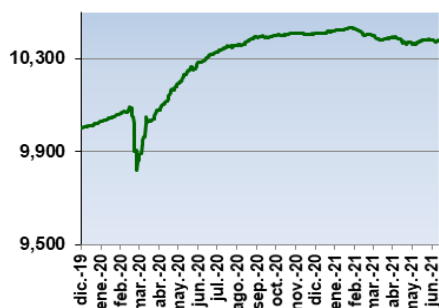


Al cierre del primer semestre de 2021, el portafolio del fondo mantuvo una participación de más del 80% en títulos emitidos por entidades con la más alta calificación de riesgo, lo que indica que el portafolio está compuesto por títulos de mínimo riesgo y va en línea con la política de inversión conservadora del fondo.

Con respecto a la composición del portafolio por tipo de renta, el fondo al venir disminuyendo su tamaño cerro el semestre con una concentración en los títulos Tasa Fija del 49.21% seguido por un 9.77% en títulos indexados al IPC y el restante 41.03% se mantuvo en liquidez. De acuerdo a la estrategia de portafolio se incrementará la participación en los indexados al IPC, ante las expectativas de un repunte del indicador, en línea con una recuperación de la economía y se incrementará la participación en títulos indexados a la IBR ante expectativas de incrementos en la tasa repo local de 25 puntos básicos antes del cierre del 2021.

Con respecto a la composición del activo, la participación de las inversiones se ubicó en 58.97% y la liquidez en 41.03%.

Evolución Valor de la Unidad



El valor promedio de la unidad pasó de 10,411.83 en diciembre de 2020 a 10,381.88 a junio de 2021.

Evolución de los Gastos

	Enero de 2021	Febrero de 2021	Marzo de 2021	Abril de 2021	Mayo de 2021	Junio de 2021
COMISION DE ADMINISTRACIÓN	92.81%	89.30%	87.37%	86.49%	85.68%	87.65%
HONORARIOS	5.19%	7.11%	8.65%	9.34%	10.25%	7.94%
SERVICIOS BANCARIOS	1.60%	3.19%	3.59%	3.77%	3.68%	4.01%
IMPUESTOS Y TASAS	0.39%	0.40%	0.40%	0.39%	0.39%	0.40%
	100%	100%	100%	100%	100%	100%

Los gastos del Fondo se encuentran representados en aproximadamente el 90% en la comisión de administración, los gastos de servicios bancarios hacen referencia a los gastos que genera los movimientos bancarios con las diferentes entidades financieras que maneja el Fondo de Inversión Colectiva 1525 FC2 Fiducentral, los honorarios hace referencia a la Revisoría Fiscal y Custodio.

Estados Financieros

Estado de Situación Financiera

Balance General	al 30 de junio de 2021	Análisis Vertical	al 30 de junio de 2020	Análisis Vertical	Análisis Horizontal	
	Miles de pesos				Variación absoluta	Variación relativa
Activo						
Activo Corriente						
EFFECTIVO	2,111,496	41.02581%	1,682,609	16.8230%	428,888	25%
INVERSIONES	3,035,255	58.97419%	8,319,240	83.1770%	-5,283,985	-64%
CUENTAS POR COBRAR	0	0.00000%	0	0.00000%	0	0%
Total de Activo Corriente	5,146,751	100.0000%	10,001,849	100.0000%		
Total de Activo	5,146,751		10,001,849			
Pasivo						
Pasivo Corriente						
COMISIONES Y HONORARIOS	355	0.00689%	800	0.0080%	-445	-56%
IMPUESTOS	100	0.00194%	230	0.0023%	-130	-56%
RETIROS DE APORTES Y ANULACIONES	23,409	0.45484%	0	0.00000%	23,409	100%
PROVISIONES		0.00000%	0	0.00000%	0	100%
PATRIMONIO ESPECIALES	5,122,887	99.53633%	10,000,819	99.9897%	-4,877,932	-49%
Total de pasivo Corriente	5,146,751	100.0000%	10,001,849	100.0000%		
Total Pasivo	5,146,751		10,001,849			

Estados Financieros

Estado de Resultados

	al 30 de junio de 2021	Análisis Vertical	al 30 de junio de 2020	Análisis Vertical	Análisis Horizontal	
	Miles de pesos				Variación absoluta	Variación relativa
Ingresos Operacionales						
INGRESOS FINANCIEROS	20,320	19.0626%	36,484	8.4012%	-16,163	-44%
POR VALORACION DE INVERSIONES A VALOR RAZONABLE	83,947	78.7511%	395,411	91.0527%	-311,464	-79%
POR VENTA DE INVERSIONES	2,149	2.0163%	2,372	0.5461%	-222	-9%
RENDIMIENTOS POR ANULACIONES	181	0.1700%	0.0000%	0.0000%	181	100%
Total de Ingresos Operacionales	106,597	100.000%	434,266	100.000%		
Gastos Operacionales						
COMISIONES	102,903	91.6636%	87,903	89.8143%	15,000	17%
HONORARIOS	8,911	7.9373%	9,582	9.7906%	-672	-7%
IMPUESTOS Y TASAS	448	0.3991%	387	0.3952%	61	16%
Total gastos Operacionales	112,261	100.000%	97,872	100.000%		
RENDIMIENTOS ABONADOS	-5,664		336,394			

Empresas Vinculadas y relacionadas con la Sociedad Administradora

- Instituto para el Desarrollo de Antioquia "IDEA"
- Administrar Bienes S.A.
- Banco Cooperativo Coopcentral
- Central de Inversiones S.A. CISA

Hoja de Vida del Gerente del Fondo

Nombre	Juan Carlos Martinez Moreno
Profesión	Profesional en Finanzas y Comercio Internacional. Universidad del Rosario
E- mail	Juan.martinez@fiducentral.com
Experiencia	11 años
Otros fondos a su cargo	Fondo Abierto Fiduciaria Central y Fondo Abierto 1525 Fiducentral

Información de Contacto del Revisor Fiscal

Nombre	BBP ASOCIADOS	Teléfono	(1) 520-05-38	Correo Electrónico	info@bbpasociados.com
--------	---------------	----------	---------------	--------------------	-----------------------

Información de Contacto del Defensor del Cliente

Nombre	SERNA CONSULTORES & ASOCIADOS	Teléfono	(1) 467-37-68	Correo Electrónico	defensoria@skol-serna.net
--------	-------------------------------	----------	---------------	--------------------	---------------------------

Este material es para información de los inversionistas y no está concebido como una oferta o una solicitud para vender o comprar activos. La información contenida es sólo una guía general y no debe ser usada como base para la toma de decisiones de inversión. En relación con el Fondo Abierto existe un prospecto de inversión, donde se contiene una información relevante para su consulta y podrá ser examinada en www.fiducentral.com. Las obligaciones asumidas por Fiduciaria Central SA, Fondo Abierto Fiduciaria Central relacionadas con la gestión del portafolio, son de medio y no de resultado. Los dineros entregados por los suscriptores al Fondo Abierto no son un depósito, ni generan para la sociedad administradora las obligaciones propias de una institución de depósito y no están amparadas por el seguro de depósito del Fondo de Garantías de Instituciones Financieras FOGAFIN, ni por ninguno de dicha naturaleza. La inversión en el Fondo Abierto está sujeta a los riesgos derivados de la evolución de los precios de mercado de los activos que componen el portafolio del respectivo Fondo Abierto. Los datos suministrados reflejan el comportamiento histórico del Fondo Abierto pero no implica que su comportamiento en el futuro sea igual o semejante. Los resultados económicos de la inversión en el fondo de inversión colectiva obedecen a la evolución de sus activos y a circunstancias de mercado sobre las cuales el administrador realiza su gestión, por lo que la Superintendencia Financiera de Colombia no garantiza o avala rendimientos o utilidades.