

## 2. CARTERA COLECTIVA ABIERTA FIDUCENTRAL S.A.

3. Fecha de corte: 30/04/2008

### 4. Características de la cartera

4.1. Fecha de inicio de Operaciones:	13/11/1992	
4.2. Valor cartera (Millones de pesos):	172.452,77	
4.3. Valor unidad (COP) (en pesos) :	105.294,03	
4.4. Numero de unidades en circulación:	1.637.821,06	
4.5. Numero de suscriptores:	4.700	
4.6. Tipo:	<b>Cartera Colectiva</b>	
4.7. Clase cartera:	<b>Abierta</b>	
4.8. Inversiones de la cartera:	<b>Títulos de contenido crediticio</b>	
4.9. Inversión mínima (en pesos):	200,000	
4.10. Adición mínima (en pesos):	N/A	
4.11. Retiro mínimo (en pesos):	N/A	
4.12. Retiro máximo (en pesos):	Total	
4.13. Saldo mínimo (en pesos):	1.000	
4.14. Tiempo de preaviso para retiro (días):	1 hábil	
4.15. Sanción o comisión por retiro anticipado (en pesos):	N/A	
4.16. Comisión por administración:	< 1 año	Comisión o sanción
	< 2 años	N/A
	< 3 años	N/A
	Entre 1% y 5% E.A.	N/A
4.17. Base de comisión:	2.35%	
4.18. Gastos de la cartera:	1.70%	

### 5. Calificación de la cartera

5.1. Riesgo de administración y Operacional	5.2. Riesgo de mercado	5.3. Riesgo de crédito
N/A	2	AAA
5.4. Fecha de la última calificación de la cartera:	5.5. Entidad calificadoradora:	
31/03/2008	DCR Colombia	

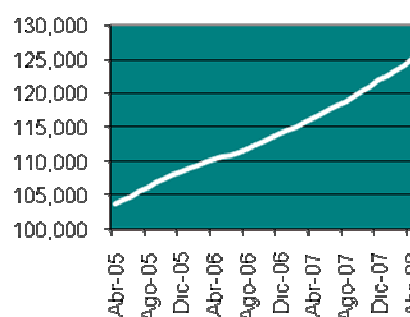
### 6. Política de inversión y estrategia

La Cartera Colectiva conformará un portafolio con valores de renta fija inscritos en el Registro Nacional de Valores y Emisores (RNVE), calificados como mínimo con A- por una sociedad autorizada para el efecto, salvo tratándose de títulos de deuda pública emitidos o garantizados por la Nación, por el Banco de la República o por el Fondo de Garantías de Instituciones Financieras Fogafín, diversificando el portafolio en títulos de alta liquidez, buscando minimizar todos los factores de riesgos inherentes a la naturaleza de los activos.

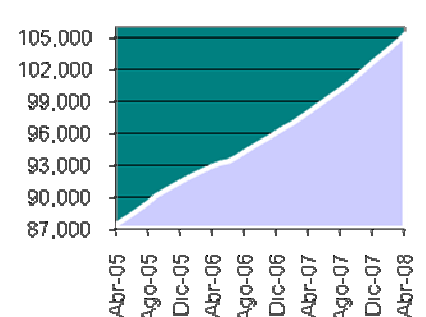
Los principios de diversificación y de dispersión del riesgo y los de una adecuada liquidez, constituirán los fundamentos de la política de inversión de la cartera colectiva, buscando una diversificación que permita hacer compatible la rentabilidad y la seguridad de la cartera colectiva, con la de mantenimiento de su capital.

### 7. Evolución del valor de la cartera

7.1. Evolución de 100.000 COP Invertidos hace 3 años: (en pesos)



7.2. Evolución valor de la unidad en los últimos 3 años (en pesos)



### 8. Rentabilidad neta de la cartera

	Últimos			Año corrido*	Anual	
	30 días*	180 días*	365 días		2007	2006
8.1. Rentabilidad efectiva	8.75%	7.89%	7.45%	7.86%	6.90%	5.10%
8.2. Volatilidad de la rentabilidad	0.92%	1.49%	1.65%	1.73%	1.84%	3.31%
8.3. VaR**						

\* Sin anualizar

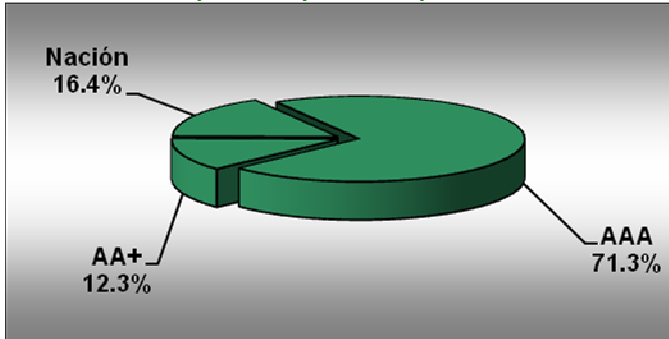
\*\* Información en blanco hasta tanto la SBC expida instrucciones sobre el particular.

### 9. Información de plazos y maduración

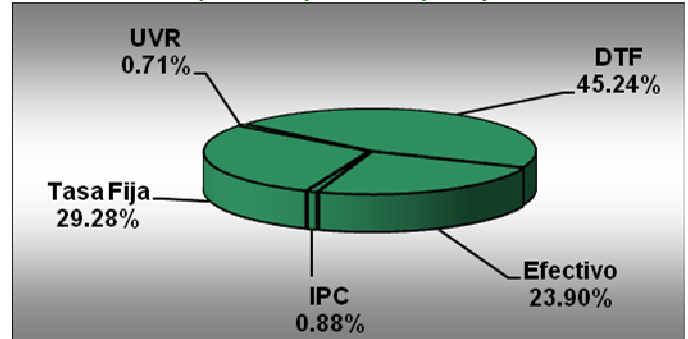
Detalle maduración	9.1 Participación %	9.2 Maduración promedio del portafolio
1 a 180 Días	76.00%	0.42 Años
181 a 360 Días	13.12%	
1-3 Años	10.00%	
3 a 5 años	0.22%	
Mas de 5 años	0.66%	

## 10. Composición del portafolio

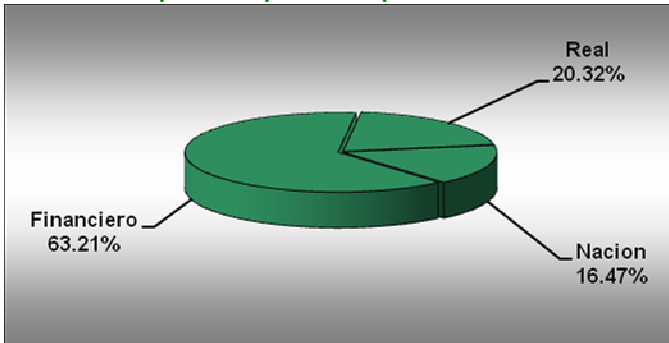
### 10.1. Composición portafolio por calificación




### 10.2. Composición portafolio por tipo de renta



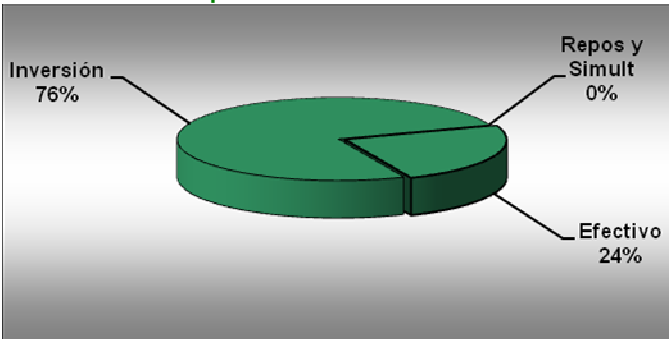
### 10.3. Composición portafolio por sector económico



### 10.4. Composición del portafolio por país emisor



### 10.5 Composición del activo de la cartera



## 11. Principales inversiones de la cartera

	Emisor	Participación %
1	Gobierno Nacional	12.57%
2	Findeter	8.12%
3	Banco Davivienda	7.98%
4	Banco de Bogotá	7.68%
5	Bancolombia	6.54%
6	Cía. de Cementos Argos	5.42%
7	Banco de Occidente	4.63%
8	CFC Sufinanciamiento	4.61%
9	Banco BBVA	4.25%
10	CFC G.M.A.C.	4.22%
	TOTAL	66.02%

## 12. Empresas vinculadas y relacionadas con la sociedad administradora:

- Instituto para el Desarrollo de Antioquia "IDEA"
- QBE Central de Seguros S.A.
- Fundación Educativa Central de Seguros
- Central de Inversiones S.A.

## 13. Hoja de vida administrador del portafolio

Nombre : Alexander Tarquino Murgueitio  
 Profesión : Economista  
 Estudios : Economía, Tec Prof. Admón. Empresas, Curso de Operación Bursátil  
 Experiencia : Gerente Fondos: Acciones de Colombia y Acciones y Valores, Gerente de Inversiones FIDUIFI.  
 18 años en el sector Financiero  
 Otros fondos a su cargo: Ninguno  
 Dirección Electrónica: atarquino@fiducentral.com

## 14. Información de contacto del revisor fiscal de la cartera

Nombre: Deloitte & Touche  
 Teléfono: (1) 546 1810  
 Dirección electrónica: [www.deloitte.com.co](http://www.deloitte.com.co)  
 El revisor fiscal es el mismo de la administradora: SI  No

## 15. Información Defensor del Cliente

Principal : Ana Gutiérrez de Vieco  
 Suplente : José Vicente López  
 Dirección : Calle 122 No. 7 – 69 Ofc. 301 Bogotá  
 Teléfono : (1) 637 8707 Fax (1) 637 8010  
 Dirección Electrónica : [anagutierrez@etb.net.co](mailto:anagutierrez@etb.net.co)

Este material es para información de los inversionistas y no está concebido como una oferta o una solicitud para vender o comprar activos. La información contenida es sólo una guía general y no debe ser usada como base para la toma de decisiones de inversión. En relación con el fondo existe un prospecto de inversión, un contrato de suscripción de derechos, un reporte periódico de las operaciones del fondo y la identificación completa de los administradores así como los miembros del comité de análisis de inversiones junto con un resumen de sus hojas de vida, donde se contiene una información relevante para su consulta y podrá ser examinada en [www.fiducentral.com](http://www.fiducentral.com). Las obligaciones asumidas por Fiduciaria Central SA-Cartera Colectiva Abierta Fiduciaria Central relacionadas con la gestión del portafolio, son de medio y no de resultado. Los dineros entregados por los suscriptores al fondo no son un depósito, ni generan para la sociedad administradora las obligaciones propias de una institución de depósito y no están amparadas por el seguro de depósito del Fondo de Garantías de Instituciones Financieras FOGAFIN, ni por ninguno de dicha naturaleza. La inversión en el fondo está sujeta a los riesgos de inversión, derivados de la evolución de los precios de mercado de los títulos que componen el portafolio del respectivo fondo. Los datos suministrados reflejan el comportamiento histórico del fondo, pero no implica que su comportamiento en el futuro sea igual o semejante. Sociedad vigilada por la Superintendencia Financiera de Colombia.