

Indicadores	Último	Anterior	
TRM	4,065.50	4,081.06	↓
Brent (USD/barril)	29.94	24.74	↑
WTI (USD/barril)	25.32	20.31	↑
Euro EUR/COP	4,389.52	4,431.21	↓
Cacao (USD/Ton)	2,249	2,227	↑
Caucho (TSR20 USD/kg)	1.059	1.03	↑
Café (usd/lb)	119.35	116.00	↑
Euro EUR/USD	1.080	1.086	↓
IBR Overnight	3.600%	3.533%	↑
IBR 1 mes	3.538%	3.548%	↓
IBR 3 meses	3.295%	3.293%	↑
IBR 6 meses	3.305%	3.195%	↑
Tasa REPO E.A.	3.75%	3.75%	→
IPC mensual	0.67%	0.42%	↑
IPC anual	3.72%	3.62%	↑
DTF 90 Días	4.59%	4.50%	↑
Desempleo	12.20%	13.00%	↓
COLCAP	1,114.43	1,063.03	↑
UVR	273.807	273.748	↑
UVT	35,607	34,270	↑

**1. Cuando Trump celebra april of fools:** el 2 de abril, el presidente Donald Trump aseguró mediante un tweet que espera que Arabia Saudita y Rusia reduzcan la producción en aproximadamente 10 millones de barriles después de hablar por teléfono con el príncipe heredero Bin Salma y con el presidente Putin. Ante lo dicho por Trump, un portavoz de Putin afirmó que el presidente ruso no había hablado con el príncipe heredero de Arabia Saudita. Por otra parte, Arabia Saudita negó tal acuerdo de cortes en la producción, aunque, convocaron a una reunión urgente para el lunes 6 de abril donde los invitados serán los países de la Organización de Países Exportadores de Petróleo (OPEP) más Rusia y otros países no identificados. Es de destacar que hoy, 3 de abril, el presidente Vladimir Putin se reunirá con los oficiales y ejecutivos de petróleo para discutir la situación de los mercados de energía globales. Incluso La Casa Blanca declinó hacer comentario sobre el Tweet, sin embargo, se puede decir que, Trump motivó la subida del petróleo, y la reanudación de conversaciones entre miembros y aliados de la OPEP. El Brent subió un 12.3% situando la cotización de US\$ 33 por barril, mientras el WTI se valorizaba en 7.82% con un precio de US27 por barril. Bloomberg

**2. Coronavirus llegando al millón de casos:** Los casos mundiales de Coronavirus superaron el jueves, 2 de abril, la marca del millón con más de 52.000 muertes. Las morgues y hospitales de la ciudad de Nueva York, nuevo epicentro del Coronavirus en los Estados Unidos se encontraba en dificultades para tratar y enterrar a las víctimas. En España el número de muerte aumentó a más de 10.000 el jueves, aunque registró una desaceleración en el aumento diario de infecciones y muertes. En Italia, que alcanzó el pico diario de 6.557 nuevos casos el 21 de marzo y que constituye alrededor del 28% de las muertes globales, el número de muertes se elevó a 13.915 el jueves, no obstante, el país parece confirmar la esperanza de aplanamiento de la curva, pues por cuarto día consecutivo en el que el número de nuevos casos se mantuvo dentro de un rango de 4.050-4782. En Rusia se prolongó la cuarentena al 30 de abril ofreciéndole a la población periodo no laborable remunerado. Reuters

**3. Dato de exportaciones en Colombia:** Ayer, 2 de abril, el Departamento Administrativo Nacional de Estadística (DANE) publicó la información de exportaciones con corte febrero del 2020. Las ventas externas del país fueron por US\$3.018,7 millones FOB, presentando una disminución de 5.2% en relación con febrero del 2019; este resultado se explica principalmente por la caída de 9.3% en las exportaciones del grupo combustibles y productos de industria extractiva. En el caso de manufacturas, las ventas de ese sector fueron de US\$ 571.6 millones, disminuyendo en 10.6% con respecto al mismo mes año pasado. En cuanto a los combustibles, las exportaciones de petróleo y sus derivados presentaron una caída de casi 2%, donde muchos de los analistas señalaron que esta es una primera lectura de la temporada en la que empezó la caída de los precios del petróleo. **Mañana se publica el dato de inflación, el mercado espera una inflación MoM de 0.43% con una variación anual de 3.73%. Por su parte Fiduciaria Central espera 0.59% para la inflación anual, resultando en una variación anual de 3.79%. DANE**

Fuente: Bloomberg - Cálculos: Fiduciaria Central S.A.

Referencia	Último %	Anterior %		7 días	15 días
COLTES 6.25 11/26/2025	7.119	7.134	●		
COLTES 10 07/24/2024	6.371	6.438	●		
COLTES 7 05/04/2022	5.344	5.378	●		
COLTES 11 07/24/2020	3.967	3.965	●		
Tasa REPO BanRep	3.75	3.75	●		

## SPREADS

Comparativo	Último %	Anterior %		15 días
COLTES 10 07/24/2024 vs COLTES 11 07/24/2020	↑ 2.40	↑ 2.47	●	
COLTES 11 07/24/2020 vs Tasa REPO BanRep	↑ 0.22	↑ 0.22	●	

## DEUDA PÚBLICA ESTADOUNIDENSE

Referencia	Último %	Anterior %		7 días	15 días
Treasuries 5Y	0.38	0.35	●		
Treasuries 10Y	0.60	0.58	●		
Treasuries 30Y	1.24	1.22	●		

## SPREADS

Comparativo			Último %	Anterior %	15 días
<b>COLTES 10 07/24/2024</b>	<b>vs</b>	<b>Treasuries 10Y</b>	↑ 5.77	↑ 5.85	
<b>COLTES 7 05/04/2022</b>	<b>vs</b>	<b>Treasuries 5Y</b>	↑ 4.96	↑ 5.03	

### MERCADO CAMBIARIO REGIONAL

Referencia	Último	Anterior		7 días	15 días
<b>USD/BRL-Brasil</b>	5.25	5.25	↑	0.08%	
<b>USD/CLP-Chile</b>	859.00	861.32	↓	-0.27%	
<b>USD/UYU-Uruguay</b>	44.33	44.01	↑	0.72%	
<b>USD/MXN-México</b>	24.3	24.2	↑	0.09%	
<b>USD/PEN-Perú</b>	3.44	3.47	↓	-0.68%	

## MERCADO ACCIONARIO

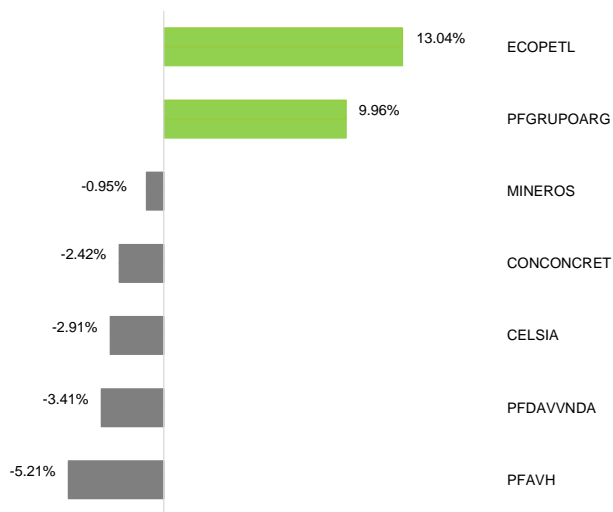
### MERCADO LOCAL

Referencia	Último	Anterior		7 días	15 días
COLCAP	1,114.4	1,063.0 ↑	4.84%		
COLEQTY	776.9	744.3 ↑	4.37%		

### MERCADO GLOBAL

Referencia	Último	Anterior		7 días	15 días
DOW JONES	21,413.4	20,943.5 ↑	2.24%		
S&P 500	2,526.9	2,470.5 ↑	2.28%		
NASDAQ	7,487.3	7,360.6 ↑	1.72%		
DAX	9,570.8	9,544.8 ↑	0.27%		
EUROSTOXX 50	2,688.5	2,680.3 ↑	0.31%		
FTSE 100	5,480.2	5,454.6 ↑	0.47%		
IBEX 35	6,574.1	6,579.4 ↓	-0.08%		

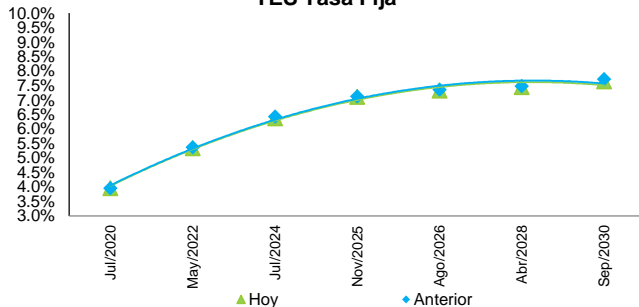
## RANKING ACCIONARIO COLOMBIANO DIARIO



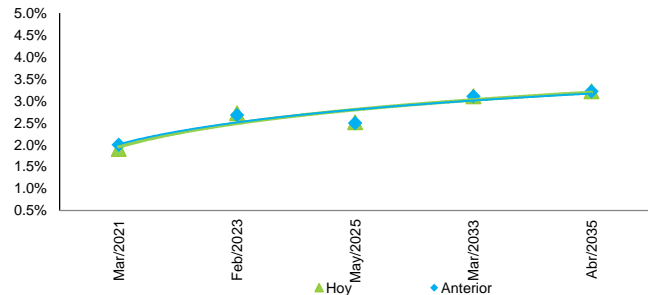
1. Durante la jornada del 2 de abril de 2020, los mercados accionarios internacionales de renta variable presentaron resultados positivos. En los índices de Estados Unidos, el S&P-500 presentó una valorización de 2.28%, mientras el Dow Jones tuvo una variación positiva de 2.24%. El índice de renta variable europeo, EuroStoxx 50, se desvalorizó en 0.31%. Mientras el índice japonés Nikkei-225 se valorizó, el 3 de abril en 0.01%. El Colcap se valorizó en 4.84%. El comportamiento de los principales índices de renta variable se explica por la reacción del mercado ante el anuncio del presidente Donald Trump sobre la finalización de la guerra de precios en el mercado del petróleo

2. El 2 de abril, el mercado de deuda local presentó resultados positivos para la curva de renta fija, y negativos para la curva de UVR, según los cierres de SEN.  
 (i) Los TES de tasa fija presentaron valorizaciones principalmente en los títulos de referenci Sep/2030 y Jul/2024 en 7.3 Pbs y 6.7 Pbs respectivamente.  
 (ii) Los TES de UVR presentó desvalorizaciones principalmente en los títulos de fecha de vencimiento Feb/2023 y May/2025 en 3.7 Pbs y 1.4 Pbs respectivamente.

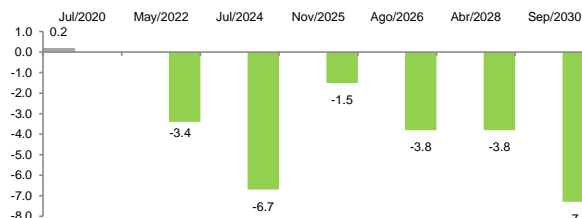
### TES Tasa Fija



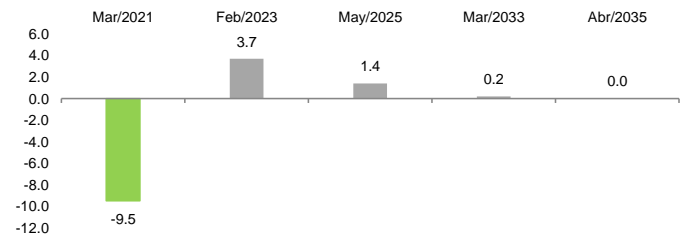
### TES UVR



### CAMBIO DIARIO EN LAS TASAS DE NEGOCIACIÓN DE LOS TES TF



### CAMBIO DIARIO EN LAS TASAS DE NEGOCIACIÓN DE LOS TES UVR



## CALENDARIO ECONÓMICO

Fecha	País	Periodo	Evento	Anterior	Esperado
03/04/2020	US	Mar	Cambios in nóminas no agrícolas	273k	(-100k)
03/04/2020	US	Mar-f	Markit PMI Servicios	39.1%	38.5%
03/04/2020	US	Mar-f	Markit PMI Composite	40.4%	
04/04/2020	COL	Mar	IPC MoM	0.43%	0.67%
04/04/2020	COL	Mar	IPC YoY	3.72%	3.72%

Fiduciaria  
Central  
ahora es  
**AAA.**

Calificación otorgada por:



El Comité Técnico de Calificación de Value and Risk Rating S.A. Sociedad Calificadora de Valores asignó la calificación **AAA** (Triple A) a la Eficiencia en la Administración de Portafolios a Fiduciaria Central S.A.

La Calificación AAA (Triple A) indica que la integralidad, administración y control de los riesgos, así como la capacidad operativa, la calidad gerencial y el soporte tecnológico de la sociedad para la administración de portafolios y recursos de terceros es la más alta.

Dentro de esto, se ponderó el fortalecimiento de la estructura patrimonial de la Fiduciaria, favorecida por su capacidad de generación de excedentes netos crecientes en los últimos tres años (+7.59% promedio 2015 – 2018), lo cual ha permitido a la Fiduciaria contar con los recursos suficientes para apalancar su crecimiento, en las diferentes líneas de negocio y hacer frente a escenarios menos favorables.

La Calificadora también resaltó las prácticas para la administración de los diferentes tipos de riesgos (mercado, liquidez, crédito, operativo, lavado de activos y financiación del terrorismo), que se fundamentan en sólidas metodologías objeto de actualización constante, conforme a los cambios del mercado, la regulación y las necesidades de la Fiduciaria.

Por último, Value and Risk también destacó los mecanismos establecidos para la toma de decisiones de inversión, los cuales se soportan en diferentes metodologías desarrolladas por medio de modelos econométricos y estadísticos, a través de los cuales se evalúa el desempeño y la evolución de los portafolios administrados, con los cuales generan continuidad y consistencia en las estrategias implementadas, factores que fortalecen su habilidad para gestionar recursos de terceros.

## EDUCACIÓN AL CONSUMIDOR FINANCIERO

### ¿QUÉ DEBERÍA SABER ACERCA DE LA REPRESENTACIÓN LEGAL DE TENEDORES DE BONOS?

#### ¿QUÉ ES LA REPRESENTACIÓN LEGAL DE TENEDORES DE BONOS?

El Decreto 2555 de 2010, establece que los bonos emitidos para su colocación o negociación en el mercado de valores, deberán contar con un representante de tenedores de los bonos.

El representante legal de los tenedores de bonos tiene como función primordial la de velar por los intereses de los bonohabientes, a efecto de que éstos no se vean desmejorados durante la vigencia de los títulos emitidos, brindándoles a ellos la mayor protección posible.

#### ¿QUIÉN DESIGNA EL REPRESENTANTE LEGAL DE TENEDORES DE BONOS?

El representante de los tenedores será inicialmente designado por la sociedad emisora.

#### ¿CUÁL ES LA GESTIÓN DEL REPRESENTANTE LEGAL DE TENEDORES DE BONOS?

Específicamente adelanta la gestión de realizar todos los actos de administración y conservación que sean necesarios para el ejercicio de los derechos y la defensa de los intereses comunes de los bonohabientes, la de representar a los tenedores en todo lo concerniente en su interés común o colectivo, la de informar a los tenedores de bonos y a la Superintendencia Financiera, a la mayor brevedad posible y por los medios idóneos, sobre cualquier incumplimiento de las obligaciones originadas en la emisión por parte de la entidad emisora y la de actuar en nombre de los tenedores de bonos en los procesos judiciales y en los de reorganización y liquidación.

#### ¿CUALES SON LAS PRINCIPALES FUNCIONES DEL REPRESENTANTE LEGAL DE TENEDORES DE BONOS?

De conformidad con lo establecido en el Decreto 2555 de 2010, las principales funciones del Representante Legal de los Tenedores de bonos, son las siguientes:

1. Realizar todos los actos de administración y conservación que sean necesarios para el ejercicio de los derechos y la defensa de los intereses comunes de los tenedores.
2. Actuar en nombre de los tenedores de bonos en los procesos judiciales y en los de quiebra o concordato, así como también en los que se adelanten como consecuencia de la toma de posesión de los bienes y haberes o la intervención administrativa de que sea objeto la entidad emisora. Para tal efecto, el representante de los tenedores deberá hacerse parte en el respectivo proceso dentro del término legal, para lo cual acompañará a su solicitud como prueba del crédito copia auténtica del contrato de emisión y una constancia con base en sus registros sobre el monto insoluto del empréstito y sus intereses.

3. Representar a los tenedores en todo lo concerniente a su interés común o colectivo;
4. Intervenir con voz pero sin voto en todas las reuniones de la asamblea de accionistas o junta de socios de la entidad emisora.
5. Convocar y presidir la asamblea de tenedores de bonos.
6. Solicitar a la Superintendencia Financiera de Colombia los informes que considere del caso y las revisiones indispensables de los libros de contabilidad y demás documentos de la sociedad emisora.
7. Informar a los tenedores de bonos y a la Superintendencia Financiera de Colombia, a la mayor brevedad posible y por medios idóneos, sobre cualquier incumplimiento de sus obligaciones por parte de la entidad emisora.

### ¿CUÁL ES LA RESPONSABILIDAD DEL REPRESENTANTE LEGAL DE TENEDORES DE BONOS?

El representante legal de los tenedores de bonos responderá hasta de la culpa leve.

### ¿QUIÉN ASUME LA REMUNERACIÓN DEL REPRESENTANTE LEGAL DE TENEDORES DE BONOS?

La remuneración del representante legal de los tenedores de bonos será pagada por la entidad emisora.

**CONDICIONES DE USO:** El material contenido en el presente documento es de carácter informativo e ilustrativo. La información ha sido recolectada de fuentes consideradas confiables. Fiducentral S.A. no avala la calidad, exactitud, o veracidad de la información presentada. Este informe no pretende ser asesoría o recomendación alguna por lo tanto la responsabilidad en su uso es exclusiva del lector o usuario sin que Fiduciaria Central S.A. responda frente a terceros por los perjuicios originados en el uso o difusión del mismo.

## Somos la Fiduciaria de tu Región

### PORTAFOLIO DE SERVICIOS

Bogotá D.C. Av. El Dorado No. 69 A - 51 Torre B Piso 3 • PBX (57) (1) 412 4707 • Fax (57)(1) 412 4757  
Medellín Carrera 43C No. 7 D - 09 • PBX (57) (4) 444 9249

E – mail: fiduciaria@fiducentral.com servicioalcliente@fiducentral.com Fiduciaria Central S.A. NIT. 800.171.372-1

[www.fiducentral.com](http://www.fiducentral.com)



SC-CER162404

CO-SC-CER162404

VIGILADO SUPERINTENDENCIA FINANCIERA DE COLOMBIA



**Fondos de inversión colectiva**  
Es una alternativa de inversión colectiva especialmente diseñada para respaldar sus decisiones financieras en el corto plazo.



**Fiducia de inversión**  
Es todo negocio que celebren las sociedades fiduciarias con sus clientes para beneficio de éstos o de los terceros designados por ello.



**Fiducia Pública**  
Son aquellos contratos mediante los cuales las entidades estatales entregan en mera tenencia a las sociedades fiduciarias recursos.



**Fiducia Inmobiliaria**  
En términos generales, tiene como finalidad la administración de recursos y bienes afectos a un proyecto inmobiliario.



**Fiducia de garantía y fuente de pago**  
Es el negocio fiduciario que se constituye cuando una persona entrega o transfiere a la sociedad fiduciaria bienes o recursos.



**Fiducia de administración y pagos**  
Es el negocio fiduciario que tiene como finalidad la administración de sumas de dinero u otros bienes.



**Representación legal de tenedores de bonos**  
Es el negocio en que se vela por los intereses del bonohabiente, a efecto de que éstos no se vean desmejorados durante la vigencia de los títulos emitidos.



**Fondos de Capital Privado**  
Inversiones que se realizan sobre empresas que no cotizan en la bolsa de valores.