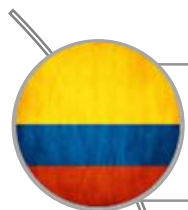


## No olvide que la semana pasada:



Evolución del dólar en el mes de Agosto.



Inflación en Colombia en el Mes de Julio.



Precio del Barril del Petróleo.



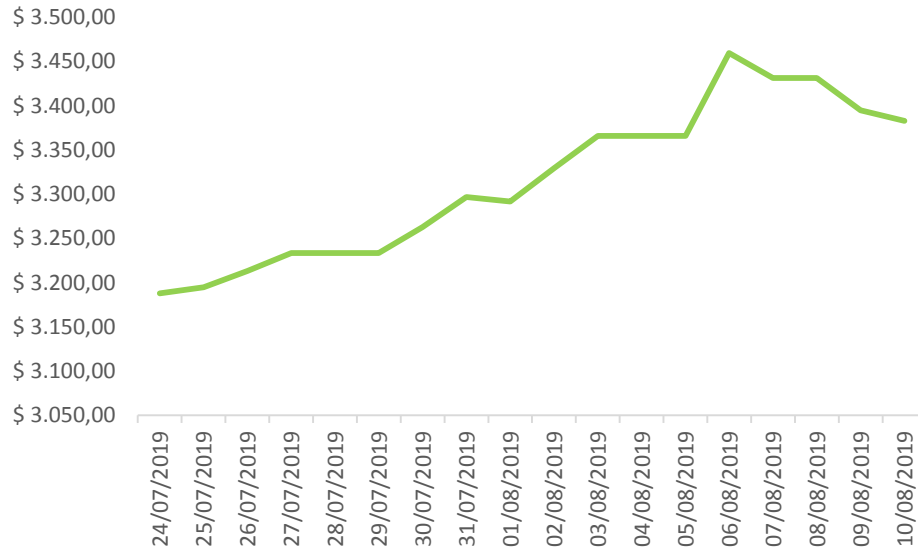
Desempeño de los mercados Financieros.

Indicadores	Cierre semana	Inicio semana	Variación
<b>TRM</b>	3.394,61	3.365,78	↑ 0,86%
<b>Brent</b>	58,53	59,81	↓ -2,14%
<b>WTI</b>	54,50	54,69	↓ -0,35%
<b>Euro EUR/COP</b>	3.801,96	3.770,68	↑ 0,83%
<b>Café (USCent/lb)</b>	100,7	99,15	↑ 1,56%
<b>Euro EUR/USD</b>	1,12	1,12	↓ -0,03%
<b>IBR Overnight (%)</b>	4,12%	4,12%	→ 0,00%
<b>IBR 3 meses (%)</b>	5,01%	5,03%	↓ -0,02%
<b>Tasa REPO E.A. (%)</b>	4,25%	4,25%	→ 0,00%
<b>DTF 90 Días</b>	4,40%	4,40%	→ 0,00%
<b>COLCAP</b>	1.537,80	1.503,00	↑ 2,32%
<b>COLTES ago-26 (%)</b>	5,570%	5,670%	● 0,100%
<b>COLTES jul-24 (%)</b>	5,158%	5,225%	● 0,067%

Fuente: Bloomberg - Cálculos: Fiduciaria Central S.A.

### Evolución del dólar en el mes de Agosto.

Serie de Tiempo de la Tasa Representativa del Mercado del Dólar.



Fuente: Banco de la Republica.

En la última semana el Dólar presentó una tendencia al alza en los primeros dos días, para luego experimentar una baja durante el Jueves 08 y viernes 09 de Agosto.

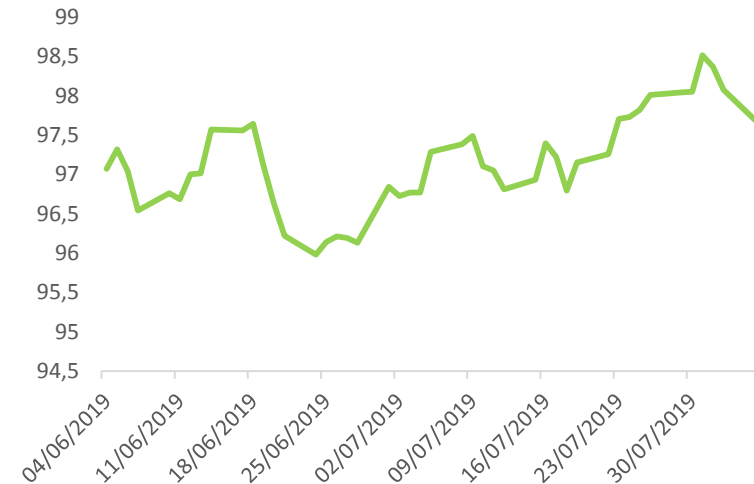
El movimiento más importante se generó el pasado lunes 05 de agosto, donde el Dólar llegó a ubicarse en niveles de \$3480 pesos a las, representando devaluación de casi \$100 pesos colombianos en un día.

Esta fuerte devaluación en el Peso Colombiano se generó por una escasez de dólares a nivel mundial debido a que los chinos devaluaron su moneda Yuan, generando que la oferta de dólares fuese a parar a China.

La devaluación del yuan fue una medida tomada para disminuir el impacto del aumento de los aranceles estadounidenses en las importaciones chinas, ya que al abaratare el yuan, la compra de productos chinos llegan a volverse más barato y disminuye el costo de las importaciones hacia los Estados Unidos.

Después de las festividades del 07 de Agosto, la República Popular de China detuvo la devaluación del Yuan, estabilizando el flujo de la oferta mundial de dólares y con esto el dólar llegó a corregirse en 49 pesos durante las jornadas del Jueves 08 y viernes 09 de Agosto.

Serie de Tiempo del Índice del dólar DXY.



Fuente: Bloomberg.

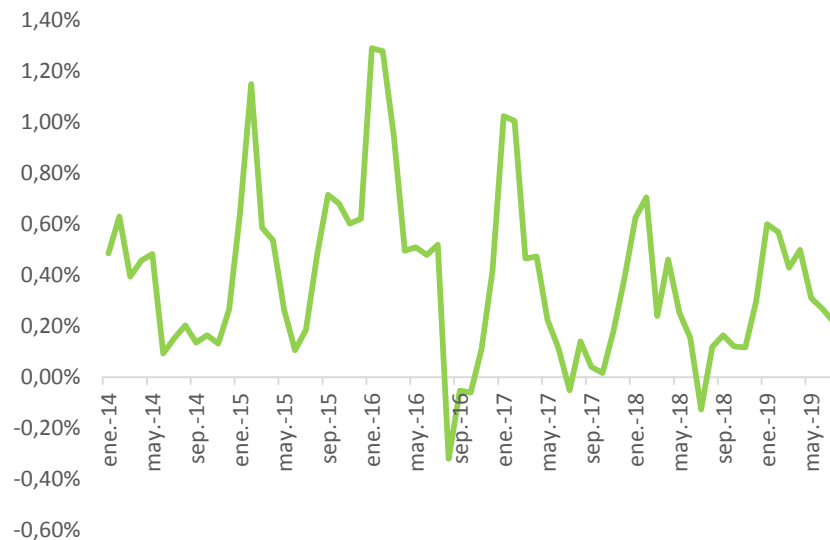
20 de Agosto del 2019

## Inflación en Colombia en el Mes de Julio.

El pasado lunes 05 de Agosto el DANE publicó las cifras de la inflación del mes de julio, la cual se ubicó en 0.22% mensual. Esto tuvo una variación anual del 3.79%, siendo la variación anual más alta registrada a lo largo del año y estando en 67 puntos básicos por encima del dato del año pasado.

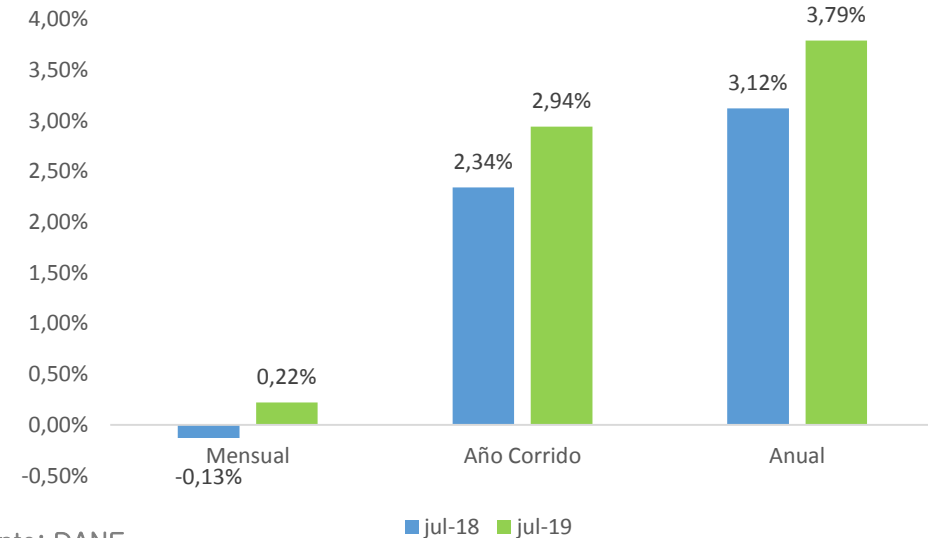
Dentro de esto, el grupo de alimentos (que tiene una ponderación del 15.05% dentro del IPC), registró la mayor variación mensual en el mes de Julio, ubicándose en un aumento del 0.66% mensual. Otros sectores que aportaron al aumento en la inflación del mes de Julio y que estuvieron por encima del promedio mensual (0.22%) fueron las divisiones de Recreación y cultura con un aumento del 0.51% información y comunicación con un aumento del 0.33%.

Serie de tiempo de la tasa de desempleo en Colombia desde enero del 2001



Fuente: DANE.

Nivel de inflación en el mes de Julio del 2018 y 2019, Variación Mensual, Año Corrido y Anual.



Fuente: DANE.

Por debajo del promedio nacional en el mes de Julio (0.22%) se ubicaron Alojamiento, agua, electricidad, gas y otros combustibles (0,17%), Salud (0,15%), Educación (0,00%), Bebidas alcohólicas (-0,01%), Restaurantes y hoteles (-0,05%) y por último, Prendas de vestir y calzado (-0,23%).

Con esto, según el director del DANE Juan Daniel Oviedo, afirmó que el aumento significativo del precio en los alimentos se generó por los arriendos y por el aumento de los precios de los combustibles, ya que hubo un ajuste de \$15 pesos de la tarifa en el mes de junio.

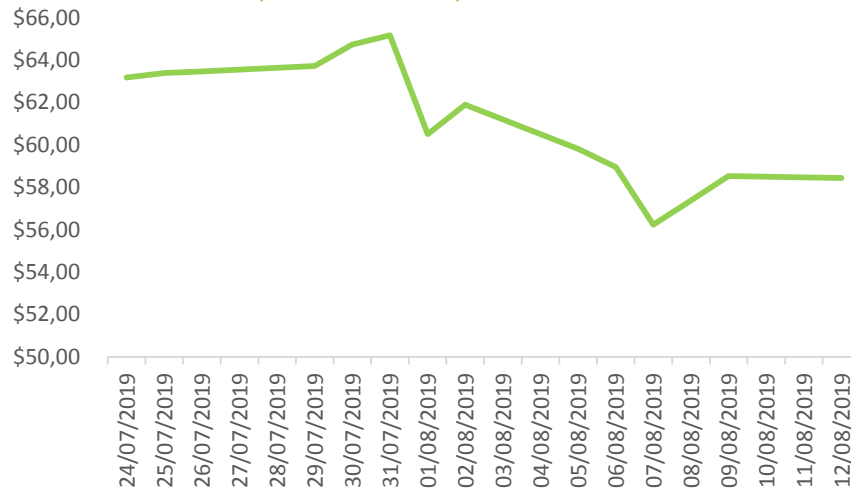
### Precio del Barril del Petróleo.

A lo largo de la semana el precio del barril de petróleo Brent cayó por debajo de los \$60 USD por barril, mientras que el barril WTI cayó por debajo de los \$55 USD. Particularmente en la jornada del martes 06 de Agosto las referencias Brent y WTI experimentaron una desvalorización de -1.5% y -2.0%, ubicándose en \$58.94 USD y \$53.62 USD.

Estas desvalorizaciones se han generado dado a que las preocupaciones económicas mundiales por la disminución de crecimiento económico y también por el aumento de la producción del petróleo en los Estados Unidos.

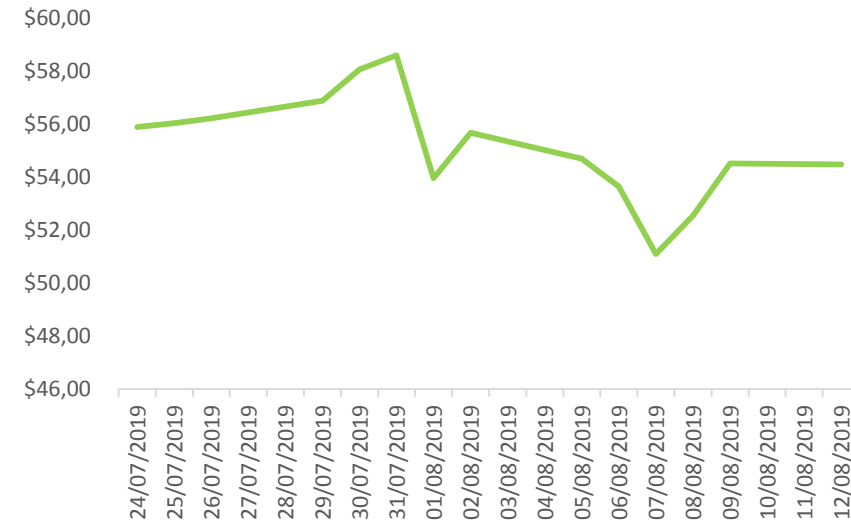
En primer lugar la incertidumbre que provoca el de relaciones comerciales entre EE.UU. y China después que el presidente Donald Trump anunciara la semana pasada nuevas tarifas sobre bienes chinos, ha estado disminuyendo las expectativas de crecimiento económico mundial.

Serie de tiempo del Barril de petróleo de referencia Brent.



Fuente: Bloomberg.

Serie de Tiempo del Barril de Petróleo de referencia WTI.



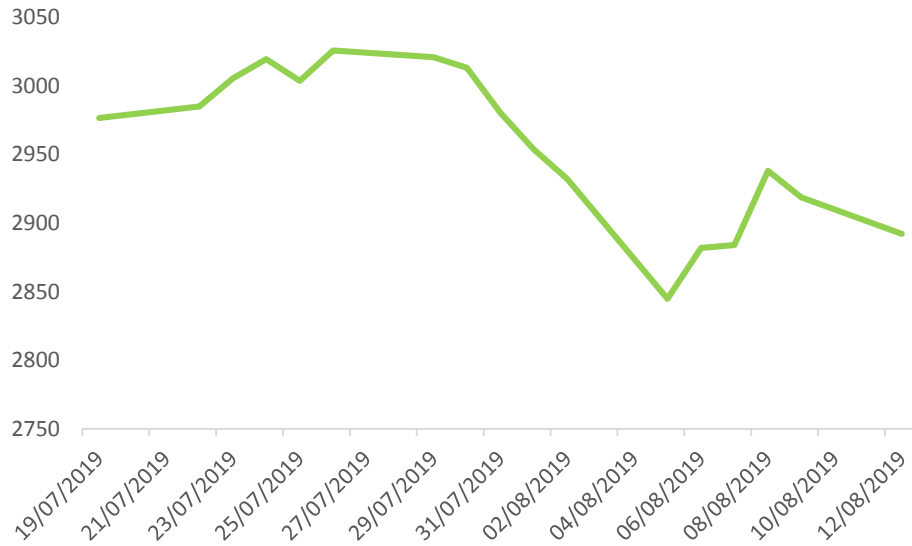
Fuente: Bloomberg.

Esto ha generado que las expectativas de demanda y consumo futuro de petróleo disminuyan debido a la menor necesidad de combustibles para producción de bienes y servicios, generando presiones a la baja en el barril de petróleo.

Otro factor de gran relevancia ha sido la creciente producción de petróleo en los Estados Unidos, ya que según el Departamento de Energía estadounidense (DOE), las reservas de petróleo aumentaron en 2.4 millones de barriles, un ascenso que fue una sorpresa para los analistas, ya que el mercado financiero esperaba un descenso de 2.8 millones de barriles.

### Desempeño de los mercados Financieros.

Serie de Tiempo del índice de mercado estadounidense S&P-500.



Fuente: Bloomberg.

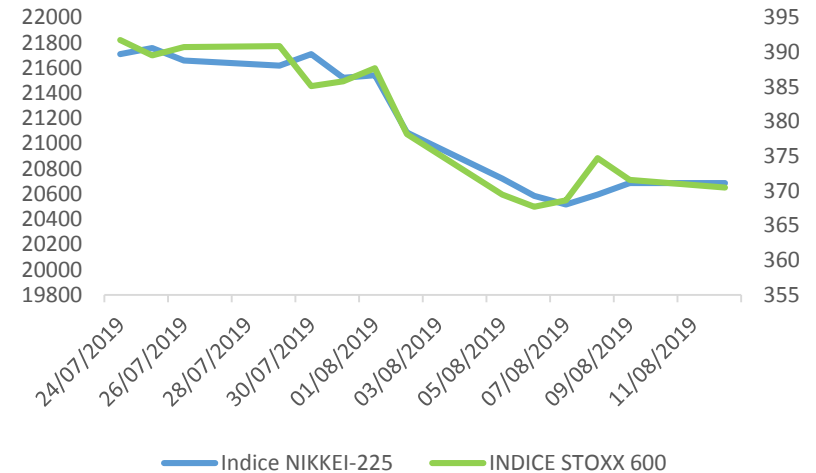
Recientemente los índices bursátiles de los mercados financieros internacionales han experimentado desvalorizaciones en la última semana debido a las recientes tensiones comerciales entre China y los Estados Unidos.

Dentro de esto El índice de mercado S&P-500 ha experimentado una desvalorización promedio del -0.275% desde el 24 Julio, mientras que el índice de mercado europeo Stoxx-600 tuvo una desvalorización promedio del -0.4292% y el índice de mercado Japonés Nikkei-225 se desvalorizó -0.3719% en promedio desde el 254 de Julio.

Con las tenciones comerciales entre las dos superpotencias ha disminuido las expectativas de crecimiento económico mundial, que a su vez disminuye las expectativas del crecimiento de las utilidades de las compañías que cotizan en las diferentes bolsas y por eso se ha generado las desvalorizaciones en los índices de mercado.

Otra fuerza que ha impactado en la economía global ha sido la disputa comercial y política entre Japón y Corea del Sur, ya que esta disputa ha golpeado mayoritariamente a las empresas tecnológicas del mundo, las cuales tienen un alto peso en los índices de mercado.

Serie de Tiempo del índice de mercado Japonés Nikkei-225 y el índice de mercado Europeo Stoxx-600.



Fuente: Bloomberg.