

viernes, 13 de septiembre de 2019

| Indicadores | Último | Anterior | |
|-----------------------|----------|----------|---|
| TRM | 3,359.20 | 3,372.48 | ↓ |
| Brent (USD/barril) | 60.38 | 60.81 | ↓ |
| WTI (USD/barril) | 55.09 | 55.75 | ↓ |
| Euro EUR/COP | 3,729.72 | 3,731.65 | ↓ |
| Cacao (USD/Ton) | 2,244 | 2,235 | ↑ |
| Caucho (TSR20 USD/kg) | 1.338 | 1.33 | ↑ |
| Café (usd/lb) | 103.60 | 103.40 | ↑ |
| Euro EUR/USD | 1.110 | 1.107 | ↑ |
| IBR Overnight | 4.105% | 4.107% | ↓ |
| IBR 1 mes | 4.118% | 4.123% | ↓ |
| IBR 3 meses | 4.130% | 4.135% | ↓ |
| IBR 6 meses | 4.147% | 4.148% | ↓ |
| Tasa REPO E.A. | 4.25% | 4.25% | → |
| IPC mensual | 0.09% | 0.22% | ↓ |
| IPC anual | 3.75% | 3.79% | ↓ |
| DTF 90 Días | 36.45% | 4.45% | ↑ |
| Desempleo | 10.70% | 9.40% | ↑ |
| COLCAP | 1,587.66 | 1,585.72 | ↑ |
| UVR | 269.241 | 269.222 | ↑ |
| UVT | 34,270 | 33,156 | ↑ |

1. Siguen llegando noticias del continente asiático ya que en las últimas horas, la República Popular de China anunció que excluirá algunos productos agrícolas de los aranceles adicionales sobre bienes estadounidenses, incluyendo la soja y el cerdo, indicando una última señal de alivio en las tensiones entre Washington y Pekín antes de una nueva ronda de negociaciones. Tanto Estados Unidos como China han realizado gestos conciliadores para reducir la escala de la guerra comercial entre las dos potencias económicas. Pekín renovó las compras de bienes agrícolas estadounidenses y el presidente Donald Trump retrasó un incremento en los aranceles sobre ciertos productos chinos, como un gesto de honor al presidente chino Xi Jinping. Ambos países se reunirán la próxima semana en Washington antes de las negociaciones de autoridades de alto rango programadas para inicios de octubre. **Fuente: Reuters.**

2. Según el viceprimer ministro de la República Popular de China, Liu He, dos equipos de trabajo de los Estados Unidos y China se reunirán la próxima semana para retomar las negociaciones comerciales que tratan de poner fin a la guerra comercial que protagonizan ambas potencias. En este encuentro, Liu confirmó que los grupos de trabajo de ambas partes se reunirán la próxima semana y tendrán discusiones serias sobre la balanza comercial, el acceso al mercado, la protección de los inversionistas y otros temas de preocupación común. El viceprimer ministro chino destacó la buena recepción en China de la última decisión estadounidense de retrasar un aumento de los aranceles para el 1 de octubre. **Fuente: DataiFX.**

3 El Banco Central Europeo (BCE) adoptó una serie de medidas para apoyar la economía en la zona euro, al mismo tiempo que llamó a los gobiernos de la región a asumir sus responsabilidades en materia de aumento del gasto público. La institución bajó por primera vez desde marzo de 2016 su tasa de depósito (de -0.40% a -0.50%), para incitar a los bancos a prestar a las empresas y a las familias en vez de dejar dormir las liquideces en el Banco central. También el BCE relanzó su vasto programa de compra de activos, denominado Flexibilización cuantitativa, por la que adquirió \$2.6 billones de euros en obligaciones públicas entre marzo de 2015 y diciembre de 2018 en la zona euro, inyectando una mayor liquidez de dinero en los países europeos, con el fin de contrarrestar la desaceleración económica. **Fuente: Dinero.**

Fuente: Bloomberg - Cálculos: Fiduciaria Central S.A.

| Referencia | Último % | Anterior % | | 7 días | 15 días |
|------------------------|----------|------------|---|--------|---------|
| COLTES 6.25 11/26/2025 | 5.457 | 5.470 | ● | | |
| COLTES 10 07/24/2024 | 5.125 | 5.150 | ● | | |
| COLTES 7 05/04/2022 | 4.785 | 4.800 | ● | | |
| COLTES 7 09/11/2019 | 4.363 | 4.363 | ● | | |
| COLTES 11 07/24/2020 | 4.220 | 4.230 | ● | | |
| Tasa REPO BanRep | 4.25 | 4.25 | ● | | |

SPREADS

| Comparativo | | Último % | Anterior % | 15 días |
|------------------------|-------------------------|----------|------------|---------|
| COLTES 6.25 11/26/2025 | vs COLTES 7 09/11/2019 | ↑ 1.09 | ↑ 1.11 | |
| COLTES 10 07/24/2024 | vs COLTES 7 09/11/2019 | ↑ 0.76 | ↑ 0.79 | |
| COLTES 10 07/24/2024 | vs COLTES 11 07/24/2020 | ↑ 0.91 | ↑ 0.92 | |
| COLTES 11 07/24/2020 | vs Tasa REPO BanRep | ↓ -0.03 | ↓ -0.02 | |
| COLTES 7 09/11/2019 | vs Tasa REPO BanRep | ↑ 0.11 | ↑ 0.11 | |

DEUDA PÚBLICA ESTADOUNIDENSE

| Referencia | Último % | Anterior % | | 7 días | 15 días |
|----------------|----------|------------|---|--------|---------|
| Treasuries 5Y | 1.63 | 1.59 | ● | | |
| Treasuries 10Y | 1.77 | 1.74 | ● | | |
| Treasuries 30Y | 2.26 | 2.22 | ● | | |

SPREADS

| Comparativo | | Último % | Anterior % | 15 días |
|----------------------|-------------------|----------|------------|---------|
| COLTES 10 07/24/2024 | vs Treasuries 10Y | ↑ 3.35 | ↑ 3.41 | |
| COLTES 7 05/04/2022 | vs Treasuries 5Y | ↑ 3.15 | ↑ 3.21 | |

MERCADO CAMBIARIO REGIONAL

| Referencia | Último | Anterior | | 7 días | 15 días |
|-----------------|--------|----------|----------|--------|---------|
| USD/BRL-Brasil | 4.06 | 4.07 | ↓ -0.15% | | |
| USD/CLP-Chile | 709.72 | 715.30 | ↓ -0.78% | | |
| USD/UYU-Uruguay | 36.45 | 36.52 | ↓ -0.18% | | |
| USD/MXN-México | 19.4 | 19.5 | ↓ -0.42% | | |
| USD/PEN-Perú | 3.32 | 3.34 | ↓ -0.43% | | |

MERCADO ACCIONARIO

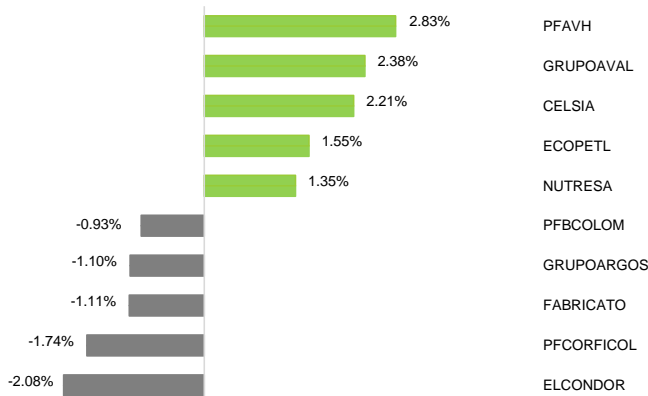
MERCADO LOCAL

| Referencia | Último | Anterior | | 7 días | 15 días |
|------------|----------|------------|-------|--------|---------|
| COLCAP | 1,587.7 | 1,585.7 ↑ | 0.12% | | |
| IGBC | 12,895.3 | 12,882.8 ↑ | 0.10% | | |
| COLEQTY | 1,094.6 | 1,093.7 ↑ | 0.09% | | |

MERCADO GLOBAL

| Referencia | Último | Anterior | | 7 días | 15 días |
|--------------|----------|------------|-------|--------|---------|
| DOW JONES | 27,182.5 | 27,137.0 ↑ | 0.17% | | |
| S&P 500 | 3,009.6 | 3,000.9 ↑ | 0.29% | | |
| NASDAQ | 8,194.5 | 8,169.7 ↑ | 0.30% | | |
| DAX | 12,410.3 | 12,359.1 ↑ | 0.41% | | |
| EUROSTOXX 50 | 3,538.9 | 3,516.8 ↑ | 0.63% | | |
| FTSE 100 | 7,344.7 | 7,338.0 ↑ | 0.09% | | |
| IBEX 35 | 9,082.3 | 9,059.5 ↑ | 0.25% | | |

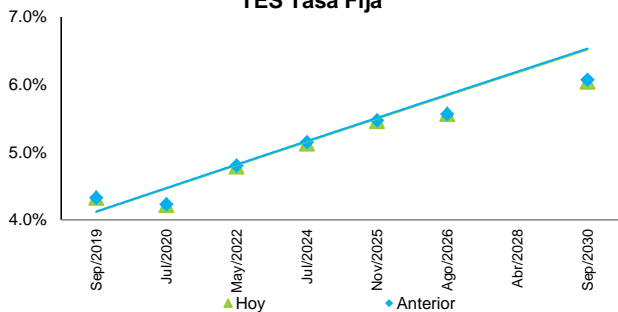
RANKING ACCIONARIO COLOMBIANO DIARIO



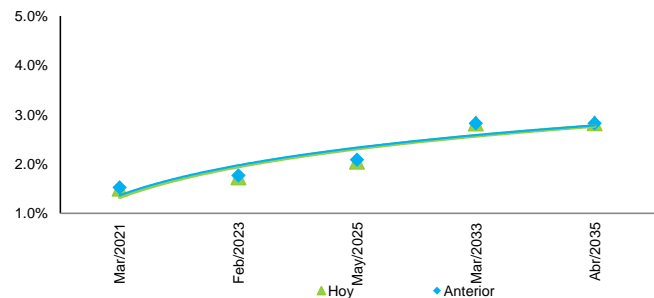
1. Durante la jornada del jueves 12 de septiembre los mercados accionarios internacionales volvieron a experimentar una jornada de valorizaciones generalizadas. En los Estados Unidos, el índice de mercado S&P-500 presentó una valorización del 0.29%, el índice Europeo EuroStoxx-600 se valorizó en 0.20% mientras que en la jornada del viernes 13 de Septiembre el índice Japonés Nikkei-225 se valorizó en 1.05%. Estas valorizaciones se generaron luego que China ha renovado las compras de productos agrícolas estadounidenses y también por la decisión de la administración Trump de posponer dos semanas el aumento de los aranceles sobre ciertos productos chinos, aumentando la probabilidad de terminar con la guerra comercial. Mientras tanto, en Colombia el índice COLCAP registró una desvalorización del 0.12%.

2. El pasado jueves 12 de septiembre el mercado de renta fija local presentó resultados positivos en la curva TES de Tasa Fija y en la curva de TES de UVR según los cierres de SEN. La curva de tasa fija tuvo valorizaciones en el tramo de corto, mediano y largo plazo. Los TES de Tasa fija más valorizados son de fechas de vencimiento Sep-30, Jul-24 y May-22 en -3.1, -2.5 y en -1.5 Puntos básicos respectivamente. En cuanto a la curva de UVR, se presentaron valorizaciones en el tramo de corto, mediano y largo plazo. Los TES de UVR más valorizados fue de fecha de vencimiento Feb-23, May-25 y Mar-21 en -4.0, -4.0 y -4.0 puntos básicos respectivamente.

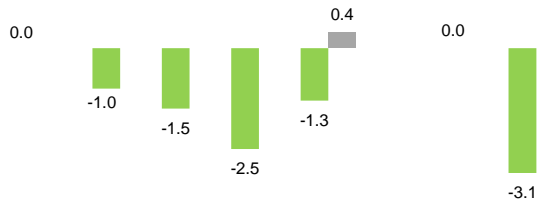
TES Tasa Fija



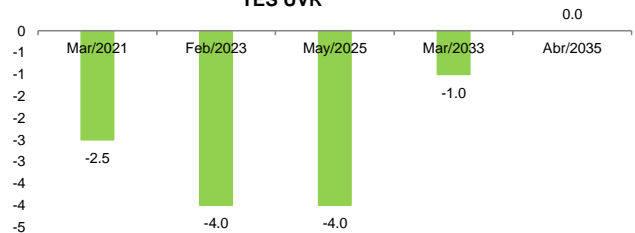
TES UVR



CAMBIO DIARIO EN LAS TASAS DE NEGOCIACIÓN DE LOS TES TF



CAMBIO DIARIO EN LAS TASAS DE NEGOCIACIÓN DE LOS TES UVR



FONDOS DE PENSIONES - RENTABILIDADES A 5 AÑOS (TASA NOMINAL)

| Fondo | Conservador | | Moderado | | Mayor riesgo | |
|-------------------|-----------------|-----------------|-----------------|-----------------|-----------------|-----------------|
| | Abril 2014-2019 | Marzo 2014-2019 | Abril 2014-2019 | Marzo 2014-2019 | Abril 2014-2019 | Marzo 2014-2019 |
| PROTECCION | 8.04% | 8.03% | 8.07% | 7.97% | 8.34% | 8.16% |
| PORVENIR | 7.99% | 7.97% | 8.50% | 8.34% | 8.10% | 7.88% |
| OLD MUTUAL | 8.35% | 8.40% | 9.33% | 9.07% | 9.39% | 9.17% |
| COLFONDOS | 8.05% | 8.06% | 8.04% | 7.84% | 10.63% | 10.60% |

* Superintendencia Financiera de Colombia

CALENDARIO ECONÓMICO

| Fecha | País | Periodo | Evento | Anterior | Esperado |
|------------|------|---------|-----------------------------------|----------|----------|
| 09/09/2019 | CN | Ago | IPC YoY | 2.80% | 2.70% |
| 09/09/2019 | CN | Ago | IPP YoY | -0.3% | -0.9% |
| 09/09/2019 | CN | Ago | Oferta de Dinero M2 YoY | 8.10% | 8.20% |
| 11/09/2019 | JP | Ago | IPP YoY | -0.6% | -0.8% |
| 11/09/2019 | JP | Jul | Ordenes de maquinas centrales | 13.90% | -0.8% |
| 11/09/2019 | JP | Jul | Indice Industrial Terciario | -0.1% | -0.3% |
| 12/09/2019 | JP | Jul F | Produccion Industrial YoY | 0.70% | - |
| 12/09/2019 | US | sep-07 | Peticiones Iniciales de Desempleo | 217K | 215K |
| 12/09/2019 | US | Ago | IPC MoM | 0.30% | 0.10% |
| 12/09/2019 | US | Ago | IPC YoY | 1.80% | 1.80% |
| 12/09/2019 | US | sep-07 | Peticiones Iniciales de Desempleo | 217K | 215K |
| 13/09/2019 | US | Ago | Ventas al por menor | 0.70% | 0.20% |
| 15/09/2019 | CN | Ago | Produccion Industrial YoY | 4.80% | 5.20% |

Somos la Fiduciaria de tu Región

PORTAFOLIO DE SERVICIOS



Fondos de inversión colectiva
Es una alternativa de inversión colectiva especialmente diseñada para respaldar sus decisiones financieras en el corto plazo.



Fiducia de inversión
Es todo negocio que celebren las sociedades fiduciarias con sus clientes para beneficio de estos o de los terceros designados por ello.



Fiducia Pública
Son aquellos contratos mediante los cuales las entidades estatales entregan en mera tenencia a las sociedades fiduciarias recursos .



Fiducia Inmobiliaria
En términos generales, tiene como finalidad la administración de recursos y bienes afectos a un proyecto inmobiliario.



Fiducia de garantía y fuente de pago
Es el negocio fiduciario que se constituye cuando una persona entrega o transfiere a la sociedad fiduciaria bienes o recursos.



Fiducia de administración y pagos
Es el negocio fiduciario que tiene como finalidad la administración de sumas de dinero u otros bienes.



Representación legal de tenedores de bonos
Es el negocio en que se vela por los intereses del bonohabiente, a efecto de que éstos no se vean desmejorados durante la vigencia de los títulos emitidos.



Fondos de Capital Privado
Inversiones que se realizan sobre empresas que no cotizan en la bolsa de valores.

SUPERINTENDENCIA FINANCIERA DE COLOMBIA

Bogotá D.C. Av. El Dorado No. 69 A - 51 Torre B Piso 3 • PBX (57) (1) 412 4707 • Fax (57)(1) 412 4757

Medellín Carrera 43C No. 7 D - 09 • PBX (57) (4) 444 9249

E – mail: fiduciaria@fiducentral.com servicioalcliente@fiducentral.com Fiduciaria Central S.A. NIT. 800.171.372-1

www.fiducentral.com



SC-CER162404



CO-SC-CER162404

EDUCACIÓN AL CONSUMIDOR FINANCIERO

¿QUÉ DEBERÍA SABER ACERCA DE LA REPRESENTACIÓN LEGAL DE TENEDORES DE BONOS?

¿QUE ES LA REPRESENTACION LEGAL DE TENEDORES DE BONOS?

El Decreto 2555 de 2010, establece que los bonos emitidos para su colocación o negociación en el mercado de valores, deberán contar con un representante de tenedores de los bonos.

El representante legal de los tenedores de bonos tiene como función primordial la de velar por los intereses de los bonohabientes, a efecto de que éstos no se vean desmejorados durante la vigencia de los títulos emitidos, brindándoles a ellos la mayor protección posible.

¿QUIÉN DESIGNA EL REPRESENTANTE LEGAL DE TENEDORES DE BONOS?

El representante de los tenedores será inicialmente designado por la sociedad emisora.

¿CUÁL ES LA GESTIÓN DEL REPRESENTANTE LEGAL DE TENEDORES DE BONOS?

Específicamente adelanta la gestión de realizar todos los actos de administración y conservación que sean necesarios para el ejercicio de los derechos y la defensa de los intereses comunes de los bonohabientes, la de representar a los tenedores en todo lo concerniente en su interés común o colectivo, la de informar a los tenedores de bonos y a la Superintendencia Financiera, a la mayor brevedad posible y por los medios idóneos, sobre cualquier incumplimiento de las obligaciones originadas en la emisión por parte de la entidad emisora y la de actuar en nombre de los tenedores de bonos en los procesos judiciales y en los de reorganización y liquidación.

¿CUALES SON LAS PRINCIPALES FUNCIONES DEL REPRESENTANTE LEGAL DE TENEDORES DE BONOS?

De conformidad con lo establecido en el Decreto 2555 de 2010, las principales funciones del Representante Legal de los Tenedores de bonos, son las siguientes:

1. Realizar todos los actos de administración y conservación que sean necesarios para el ejercicio de los derechos y la defensa de los intereses comunes de los tenedores.
2. Actuar en nombre de los tenedores de bonos en los procesos judiciales y en los de quiebra o concordato, así como también en los que se adelanten como consecuencia de la toma de posesión de los bienes y haberes o la intervención administrativa de que sea objeto la entidad emisora. Para tal efecto, el representante de los tenedores deberá hacerse parte en el respectivo proceso dentro del término legal, para lo cual acompañará a su solicitud como prueba del crédito copia auténtica del contrato de emisión y una constancia con base en sus registros sobre el monto insoluto del empréstito y sus intereses.
3. Representar a los tenedores en todo lo concerniente a su interés común o colectivo;
4. Intervenir con voz pero sin voto en todas las reuniones de la asamblea de accionistas o junta de socios de la entidad emisora.
5. Convocar y presidir la asamblea de tenedores de bonos.
6. Solicitar a la Superintendencia Financiera de Colombia los informes que considere del caso y las revisiones indispensables de los libros de contabilidad y demás documentos de la sociedad emisora.
7. Informar a los tenedores de bonos y a la Superintendencia Financiera de Colombia, a la mayor brevedad posible y por medios idóneos, sobre cualquier incumplimiento de sus obligaciones por parte de la entidad emisora.

¿CUÁL ES LA RESPONSABILIDAD DEL REPRESENTANTE LEGAL DE TENEDORES DE BONOS?

El representante legal de los tenedores de bonos responderá hasta de la culpa leve.

¿QUIÉN ASUME LA REMUNERACIÓN DEL REPRESENTANTE LEGAL DE TENEDORES DE BONOS?

La remuneración del representante legal de los tenedores de bonos será pagada por la entidad emisora.

CONDICIONES DE USO: El material contenido en el presente documento es de carácter informativo e ilustrativo. La información ha sido recolectada de fuentes consideradas confiables. Fiducial S.A. no avala la calidad, exactitud, o veracidad de la información presentada. Este informe no pretende ser asesoría o recomendación alguna por lo tanto la responsabilidad en su uso es exclusiva del lector o usuario sin que Fiducial Central S.A. responda frente a terceros por los perjuicios originados en el uso o difusión del mismo.