

jueves, 15 de noviembre de 2018

Indicadores	Último	Anterior		
TRM	3,194.70	3,197.20	↓	<p><b>1.</b> La agencia Fitch mantuvo el miércoles en "BBB" la calificación de riesgo soberano de Colombia, mientras que dejó estable la perspectiva, pero resaltó que la deuda pública permanece sensible a los movimientos en el tipo de cambio y a las tasas de interés. "El gasto del gobierno es altamente rígido. Por lo tanto, generar nuevos ingresos netos a partir de la reforma tributaria propuesta es clave para lograr el objetivo, así como para cumplir con las presiones del gasto, como la de la crisis migratoria desde Venezuela", señaló Fitch en un reporte. Además resaltó que las perspectivas de crecimiento de la cuarta economía de América Latina se están consolidando hacia el potencial de crecimiento de mediano plazo de 3,5%, después de tres años de bajo desempeño. Para el próximo año la agencia proyectó una expansión del Producto Interno Bruto (PIB) de 3,3 por ciento y de 3,5 por ciento para el 2020. <b>Fuente: Reuters</b></p>
Brent (USD/barril)	66.12	65.47	↑	
WTI (USD/barril)	56.25	55.69	↑	
Euro EUR/COP	3,607.77	3,616.03	↓	
Cacao (USD/Ton)	2,158	2,211	↓	
Caucho (TSR20 USD/kg)	1.237	1.24	↑	
Café (usd/lb)	116.20	112.75	↑	
Euro EUR/USD	1.129	1.131	↓	
IBR Overnight	4.106%	4.107%	↓	
IBR 1 mes	4.116%	4.117%	↓	
IBR 3 meses	4.171%	4.168%	↑	<p><b>2.</b> La Primera Ministra del Reino Unido, Theresa May, se juega hoy su futuro político a medida que el Parlamento discute su plan Brexit en medio de profundas disidencias en su gabinete y dos renunciaciones en lo que va de la jornada. Dominic Raab, el ministro encargado de la separación con la Unión Europea, dejó su cargo diciendo: "no puedo en buena conciencia apoyar los términos propuestos para nuestro acuerdo" para abandonar el bloque de naciones. La renuncia de Raab fue secundada por la dimisión de la Ministra de Trabajo y Pensiones, Esther McVey. <b>Fuente: Bloomberg</b></p>
IBR 6 meses	4.286%	4.283%	↑	
Tasa REPO E.A.	4.25%	4.25%	→	
IPC mensual	0.12%	0.16%	↓	
IPC anual	3.33%	3.23%	↑	
DTF 90 Días	4.35%	4.41%	↓	
Desempleo	9.50%	9.20%	↑	
COLCAP	1,401.51	1,387.37	↑	
UVR	260.192	260.179	↑	
UVT	33,156	31,859	↑	

Fuente: Bloomberg - Cálculos: Fiduciaria Central S.A.

### DEUDA PÚBLICA LOCAL

Referencia	Último %	Anterior %		7 días	15 días
COLTES 7.5 08/26/2026	6.900	6.905	●		
COLTES 10 07/24/2024	6.473	6.480	●		
COLTES 7 05/04/2022	5.937	5.943	●		
COLTES 5 11/21/2018	4.049	4.152	●		
COLTES 11 07/24/2020	5.342	5.355	●		
Tasa REPO BanRep	4.25	4.25	●		

### SPREADS

Comparativo		Último %	Anterior %		15 días
COLTES 7.5 08/26/2026	vs COLTES 5 11/21/2018	↑ 2.85	↑ 2.75		
COLTES 10 07/24/2024	vs COLTES 5 11/21/2018	↑ 2.42	↑ 2.33		
COLTES 11 07/24/2020	vs Tasa REPO BanRep	↑ 1.09	↑ 1.09		
COLTES 5 11/21/2018	vs Tasa REPO BanRep	↓ -0.20	↓ -0.20		

### DEUDA PÚBLICA ESTADOUNIDENSE

Referencia	Último %	Anterior %		7 días	15 días
Treasuries 5Y	2.96	2.98	●		
Treasuries 10Y	3.13	3.14	●		
Treasuries 30Y	3.37	3.36	●		

### SPREADS

Comparativo		Último %	Anterior %		15 días
COLTES 10 07/24/2024	vs Treasuries 10Y	↑ 3.35	↑ 3.34		
COLTES 7 05/04/2022	vs Treasuries 5Y	↑ 2.98	↑ 2.96		

### MERCADO CAMBIARIO REGIONAL

Referencia	Último	Anterior		7 días	15 días
USD/BRL-Brasil	3.78	3.81 ↓	-0.67%		
USD/CLP-Chile	682.81	692.02 ↓	-1.33%		
USD/UYU-Uruguay	32.72	32.75 ↓	-0.11%		
USD/MXN-México	20.4	20.5 ↓	-0.40%		
USD/PEN-Perú	3.39	3.38 ↑	0.21%		

## MERCADO ACCIONARIO

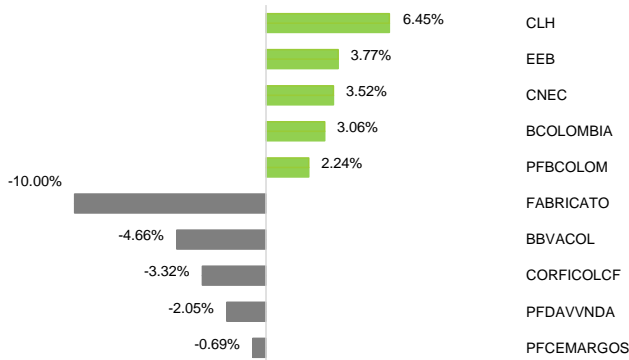
### MERCADO LOCAL

Referencia	Último	Anterior		7 días	15 días
COLCAP	1,401.5	1,387.4 ↑	1.02%		
IGBC	12,162.7	12,083.1 ↑	0.66%		
COLEQTY	951.5	941.8 ↑	1.03%		

### MERCADO GLOBAL

Referencia	Último	Anterior		7 días	15 días
DOW JONES	25,080.5	25,286.5 ↓	-0.81%		
S&P 500	2,701.6	2,722.2 ↓	-0.76%		
NASDAQ	7,136.4	7,200.9 ↓	-0.90%		
DAX	11,412.5	11,472.2 ↓	-0.52%		
EUROSTOXX 50	3,205.4	3,224.8 ↓	-0.60%		
FTSE 100	7,033.8	7,053.8 ↓	-0.28%		
IBEX 35	9,106.6	9,145.4 ↓	-0.42%		

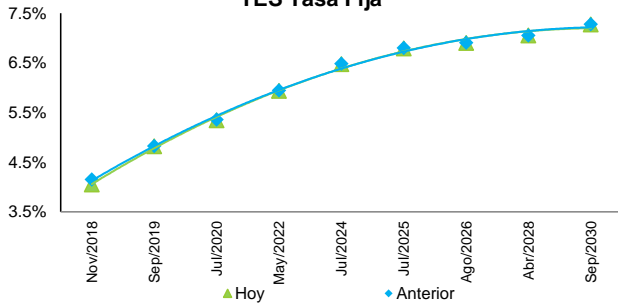
## RANKING ACCIONARIO COLOMBIANO DIARIO



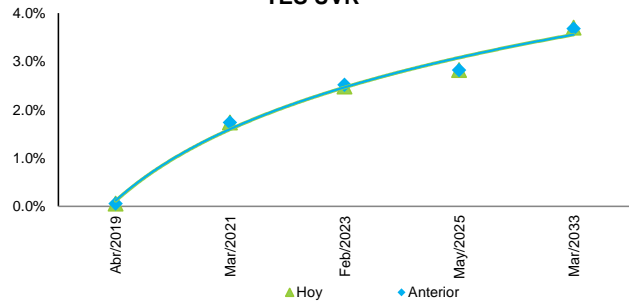
1. Aún después de la publicación, realizada ayer, de un acuerdo alcanzado entre miembros del gobierno del Reino Unido y la Unión Europea, los índices bursátiles a nivel internacional registraron pérdidas. En Estados Unidos, los datos en rojo se asociaron principalmente a preocupaciones por parte de quienes invierten en bancos ante anuncios por parte de los demócratas sobre regulaciones más estrictas en este sector. En el mercado local, el índice Colcap avanzó 1.02% y se ubicó en 1,401.51 puntos. El día de hoy el mercado se encuentra atento a las conversaciones que se han estado realizando entre Estados Unidos y China y a la aprobación del borrador del Brexit en el parlamento.

2. El mercado de deuda pública local estuvo caracterizado principalmente por ligeras valorizaciones en TES TF, mientras que la mayoría de TES UVR registraron desvalorizaciones. La pequeña valorización de TF respondió a la recuperación del precio del petróleo que se presentó durante la jornada y teniendo en cuenta la reafirmación de la calificación de la deuda pública por parte de Fitch.

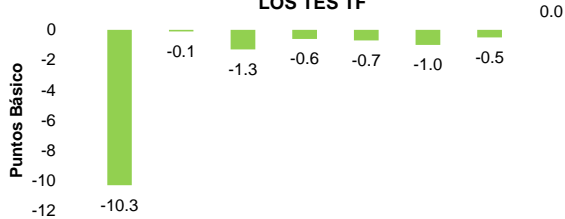
### TES Tasa Fija



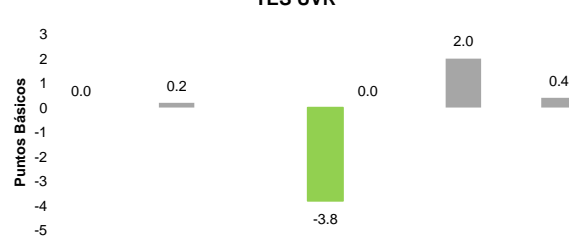
### TES UVR



### CAMBIO DIARIO EN LAS TASAS DE NEGOCIACIÓN DE LOS TES TF



### CAMBIO DIARIO EN LAS TASAS DE NEGOCIACIÓN DE LOS TES UVR



FONDOS DE PENSIONES - RENTABILIDADES

Fondo	Conservador		Moderado		Mayor riesgo	
	Septiembre 2015-2018	Agosto 2015-2018	Septiembre 2015-2018	Agosto 2015-2018	Septiembre 2015-2018	Agosto 2015-2018
<b>Colfondos</b>	8.45%	8.49%	7.52%	7.48%	9.54%	11.01%
<b>Protección</b>	8.55%	8.59%	7.78%	7.71%	8.02%	8.94%
<b>Old Mutual</b>	8.68%	8.58%	9.10%	9.03%	8.72%	9.67%
<b>Porvenir</b>	8.41%	8.34%	8.22%	7.99%	7.70%	8.49%

\* Superintendencia Financiera de Colombia - Carta Circular 18 y 24 de 2018.

CALENDARIO ECONÓMICO

Fecha	País	Periodo	Evento	Anterior	Esperado
13/11/2018	CHI	Oct	Ventas al por menor YoY	9.2%	9.2%
13/11/2018	CHI	Oct	Producción industrial YoY	5.8%	5.8%
13/11/2018	JAP	3T-2018	PIB QoQ	0.7%	-0.3%
13/11/2018	JAP	Sep	Producción industrial YoY	-2.9%	-
13/11/2018	UK	Sep	Tasa de Desempleo	4.0%	4.0%
13/11/2018	BRA	Sep	Ventas al por menor YoY	4.1%	1.6%
14/11/2018	EUR	3T-2018	PIB YoY	1.7%	1.7%
14/11/2018	COL	Sep	Producción industrial YoY	3.9%	-
14/11/2018	COL	Sep	Ventas al por menor YoY	5.5%	-
14/11/2018	COL	Sep	Importaciones	\$4580.7	\$4119
14/11/2018	COL	Sep	Balance comercial	-\$764.8	-\$487
14/11/2018	USA	Oct	IPC YoY	2.3%	2.5%
14/11/2018	USA	Oct	IPC MoM	0.1%	0.3%
14/11/2018	UK	Oct	IPC YoY	2.4%	2.5%
15/11/2018	COL	3T-2018	PIB YoY	2.80%	2.60%
15/11/2018	EUR	Sep	Balance comercial	16.6b	16.7b
15/11/2018	USA	Nov 10	Peticiones iniciales desempleo	214k	215k
15/11/2018	PER	Sep	Actividad económica YoY	2.30%	-
16/11/2018	COL	Oct	Índice de confianza del consumidor	-0.70%	-
16/11/2018	EUR	Oct	IPC YoY	2.10%	2.20%

Somos la Fiduciaria de tu Región

PORTAFOLIO DE SERVICIOS

Fondos de inversión colectiva

Es una alternativa de inversión colectiva especialmente diseñada para respaldar sus decisiones financieras en el corto plazo...


Más información



Fiducia de inversión

Es todo negocio que celebren las sociedades fiduciarias con sus clientes para beneficio de estos o de los terceros designados por ellos...

Más información



Fiducia Pública

Son aquellos contratos mediante los cuales las entidades estatales entregan en mera tenencia a las sociedades fiduciarias recursos...

Más información



Fiducia Inmobiliaria

En términos generales, tiene como finalidad la administración de recursos y bienes afectos a un proyecto inmobiliario...

Más información



Fiducia de garantía y fuente de pago

Es el negocio fiduciario que se constituye cuando una persona entrega o transfiere a la sociedad fiduciaria bienes o recursos...

Más información



Fiducia de administración y pagos

Es el negocio fiduciario que tiene como finalidad la administración de sumas de dinero u otros bienes...

Más información



Bogotá D.C. Av. El Dorado No. 69 A - 51 Torre B Piso 3 • PBX (57) (1) 412 4707 • Fax (57)(1) 412 4757  
Medellín Carrera 43C No. 7 D - 09 • PBX (57) (4) 444 9249

E - mail: fiduciaria@fiducentral.com servicioalcliente@fiducentral.com Fiduciaria Central S.A. NIT. 800.171.372-1

www.fiducentral.com

# EDUCACIÓN AL CONSUMIDOR FINANCIERO

## ¿QUÉ DEBERÍA SABER ACERCA DE LA REPRESENTACIÓN LEGAL DE TENEDORES DE BONOS?

### ¿QUÉ ES LA REPRESENTACIÓN LEGAL DE TENEDORES DE BONOS?

El Decreto 2555 de 2010, establece que los bonos emitidos para su colocación o negociación en el mercado de valores, deberán contar con un representante de tenedores de los bonos.

El representante legal de los tenedores de bonos tiene como función primordial la de velar por los intereses de los bonohabientes, a efecto de que éstos no se vean desmejorados durante la vigencia de los títulos emitidos, brindándoles a ellos la mayor protección posible.

### ¿QUIÉN DESIGNA EL REPRESENTANTE LEGAL DE TENEDORES DE BONOS?

El representante de los tenedores será inicialmente designado por la sociedad emisora.

### ¿CUÁL ES LA GESTIÓN DEL REPRESENTANTE LEGAL DE TENEDORES DE BONOS?

Específicamente adelanta la gestión de realizar todos los actos de administración y conservación que sean necesarios para el ejercicio de los derechos y la defensa de los intereses comunes de los bonohabientes, la de representar a los tenedores en todo lo concerniente en su interés común o colectivo, la de informar a los tenedores de bonos y a la Superintendencia Financiera, a la mayor brevedad posible y por los medios idóneos, sobre cualquier incumplimiento de las obligaciones originadas en la emisión por parte de la entidad emisora y la de actuar en nombre de los tenedores de bonos en los procesos judiciales y en los de reorganización y liquidación.

### ¿CUALES SON LAS PRINCIPALES FUNCIONES DEL REPRESENTANTE LEGAL DE TENEDORES DE BONOS?

De conformidad con lo establecido en el Decreto 2555 de 2010, las principales funciones del Representante Legal de los Tenedores de bonos, son las siguientes:

1. Realizar todos los actos de administración y conservación que sean necesarios para el ejercicio de los derechos y la defensa de los intereses comunes de los tenedores.
2. Actuar en nombre de los tenedores de bonos en los procesos judiciales y en los de quiebra o concordato, así como también en los que se adelanten como consecuencia de la toma de posesión de los bienes y haberes o la intervención administrativa de que sea objeto la entidad emisora. Para tal efecto, el representante de los tenedores deberá hacerse parte en el respectivo proceso dentro del término legal, para lo cual acompañará a su solicitud como prueba del crédito copia auténtica del contrato de emisión y una constancia con base en sus registros sobre el monto insoluto del empréstito y sus intereses.
3. Representar a los tenedores en todo lo concerniente a su interés común o colectivo;
4. Intervenir con voz pero sin voto en todas las reuniones de la asamblea de accionistas o junta de socios de la entidad emisora.
5. Convocar y presidir la asamblea de tenedores de bonos.
6. Solicitar a la Superintendencia Financiera de Colombia los informes que considere del caso y las revisiones indispensables de los libros de contabilidad y demás documentos de la sociedad emisora.
7. Informar a los tenedores de bonos y a la Superintendencia Financiera de Colombia, a la mayor brevedad posible y por medios idóneos, sobre cualquier incumplimiento de sus obligaciones por parte de la entidad emisora.

### ¿CUÁL ES LA RESPONSABILIDAD DEL REPRESENTANTE LEGAL DE TENEDORES DE BONOS?

El representante legal de los tenedores de bonos responderá hasta de la culpa leve.

### ¿QUIÉN ASUME LA REMUNERACIÓN DEL REPRESENTANTE LEGAL DE TENEDORES DE BONOS?

La remuneración del representante legal de los tenedores de bonos será pagada por la entidad emisora.

**CONDICIONES DE USO:** El material contenido en el presente documento es de carácter informativo e ilustrativo. La información ha sido recolectada de fuentes consideradas confiables. Fiducial S.A. no avala la calidad, exactitud, o veracidad de la información presentada. Este informe no pretende ser asesoría o recomendación alguna por lo tanto la responsabilidad en su uso es exclusiva del lector o usuario sin que Fiducial S.A. responda frente a terceros por los perjuicios originados en el uso o difusión del mismo.