

viernes, 18 de enero de 2019

Indicadores	Último	Anterior	
TRM	3,140.19	3,124.96	↑
Brent (USD/barril)	61.18	61.32	↓
WTI (USD/barril)	52.07	52.31	↓
Euro EUR/COP	3,581.07	3,559.02	↑
Cacao (USD/Ton)	2,322	2,322	→
Caucho (TSR20 USD/kg)	1.330	1.34	↓
Café (usd/lb)	102.40	102.40	→
Euro EUR/USD	1.140	1.139	↑
IBR Overnight	4.106%	4.105%	↑
IBR 1 mes	4.112%	4.112%	→
IBR 3 meses	4.151%	4.153%	↓
IBR 6 meses	4.230%	4.224%	↑
Tasa REPO E.A.	4.25%	4.25%	→
IPC mensual	0.30%	0.12%	↑
IPC anual	3.18%	3.27%	↓
DTF 90 Días	4.51%	4.56%	↓
Desempleo	8.80%	9.10%	↓
COLCAP	1,391.42	1,391.34	↑
UVR	260.893	260.868	↑
UVT	34,270	33,156	↑

1. El secretario del Tesoro de Estados Unidos, Steven Mnuchin, discutió levantar algunos o todos los aranceles impuestos a las importaciones chinas, informó el jueves el Wall Street Journal citando fuentes. Pero el representante comercial Robert Lighthizer se opuso a la idea, y la propuesta aún no fue presentada al presidente Donald Trump, según el Journal. Un portavoz del Tesoro negó el informe y dijo a Wall Street Journal: "Ni el secretario Mnuchin ni el embajador Lighthizer han hecho recomendaciones a nadie respecto a las tarifas u otras partes de la negociación con China". El vicepresidente chino, Liu He, visitará Estados Unidos el 30 y 31 de enero para la última ronda de conversaciones comerciales encaminadas a resolver la disputa comercial entre las dos mayores economías del mundo. **Fuente: Reuters**

2. El día de ayer, el Ministro de hacienda, Alberto Carrasquilla sobre Ecopetrol anunció: "tenemos una autorización para vender una parte de la actual propiedad del Estado en esta compañía. Esa autorización va hasta un 8,5%. Y obviamente está en discusión la manera de lograr llevar al mercado esa propiedad". "La autorización ya está para hacerlo, y obviamente el tema toca discutirlo con el señor Presidente, pero esos recursos están aprobados. La operación está aprobada", reiteró Carrasquilla, y no dudó en afirmar: "yo creo que el Presidente está de acuerdo". **Fuente: Portafolio**

3. En el mes de diciembre, el índice de confianza del consumidor (ICC) registró mejoras a pesar de permanecer en terreno negativo, después del desplome que se mostró en el mes de diciembre al -19.6%, se ubicó en -8.3%. La mejora en el ICC se dio principalmente por una mejora en el índice de expectativas del consumidor, el cual aunque permanece en terreno negativo mostró un mejor comportamiento, al pasar de -23.7% en noviembre al -11.1% en diciembre. Lo anterior sumado al índice de condiciones económicas, que tras ubicarse en -13.5% pasó a ser -4.1% en diciembre. **Fuente: Fedesarrollo**

Fuente: Bloomberg - Cálculos: Fiduciaria Central S.A.

DEUDA PÚBLICA LOCAL

Referencia	Último %	Anterior %		7 días	15 días
COLTES 6.25 11/26/2025	6.485	6.460	●		
COLTES 10 07/24/2024	6.177	6.150	●		
COLTES 7 05/04/2022	5.580	5.582	●		
COLTES 7 09/11/2019	4.691	4.691	●		
COLTES 11 07/24/2020	5.015	4.990	●		
Tasa REPO BanRep	4.25	4.25	●		

SPREADS

Comparativo	Último %	Anterior %		15 días
COLTES 6.25 11/26/2025 vs COLTES 7 09/11/2019	↑ 1.79	↑ 1.77	↑	
COLTES 10 07/24/2024 vs COLTES 7 09/11/2019	↑ 1.49	↑ 1.46	↑	
COLTES 10 07/24/2024 vs COLTES 11 07/24/2020	↑ 1.16	↑ 1.16	↑	
COLTES 11 07/24/2020 vs Tasa REPO BanRep	↑ 0.77	↑ 0.74	↑	
COLTES 7 09/11/2019 vs Tasa REPO BanRep	↑ 0.44	↑ 0.44	↑	

DEUDA PÚBLICA ESTADOUNIDENSE

Referencia	Último %	Anterior %		7 días	15 días
Treasuries 5Y	2.57	2.54	●		
Treasuries 10Y	2.75	2.72	●		
Treasuries 30Y	3.07	3.07	●		

SPREADS

Comparativo	Último %	Anterior %		15 días
COLTES 10 07/24/2024 vs Treasuries 10Y	↑ 3.43	↑ 3.43	↑	
COLTES 7 05/04/2022 vs Treasuries 5Y	↑ 3.01	↑ 3.05	↑	

MERCADO CAMBIARIO REGIONAL

Referencia	Último	Anterior		7 días	15 días
USD/BRL-Brasil	3.75	3.74	↑	0.25%	
USD/CLP-Chile	671.15	671.13	↑	0.00%	
USD/UYU-Uruguay	32.64	32.67	↓	-0.08%	
USD/MXN-México	19.0	18.9	↑	0.66%	
USD/PEN-Perú	3.33	3.33	↓	-0.18%	

MERCADO ACCIONARIO

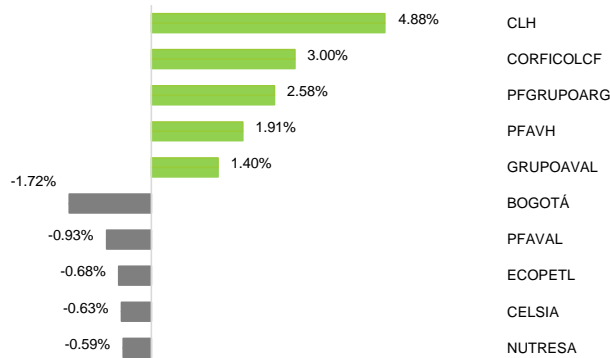
MERCADO LOCAL

Referencia	Último	Anterior		7 días	15 días
COLCAP	1,391.4	1,391.3	↑	0.01%	
IGBC	11,647.9	11,656.5	↓	-0.07%	
COLEQTY	951.3	950.4	↑	0.09%	

MERCADO GLOBAL

Referencia	Último	Anterior		7 días	15 días
DOW JONES	24,370.1	24,207.2	↑	0.67%	
S&P 500	2,636.0	2,616.1	↑	0.76%	
NASDAQ	7,084.5	7,034.7	↑	0.71%	
DAX	10,918.6	10,931.2	↓	-0.12%	
EUROSTOXX 50	3,069.4	3,077.2	↓	-0.26%	
FTSE 100	6,834.9	6,862.7	↓	-0.40%	
IBEX 35	8,908.6	8,912.7	↓	-0.05%	

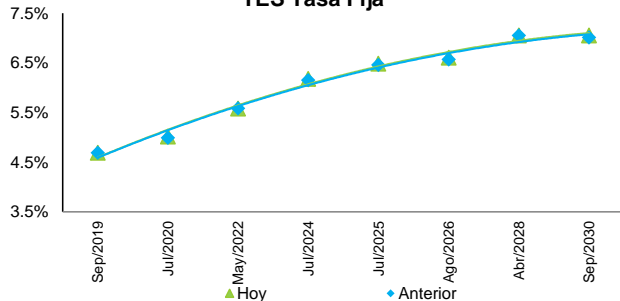
RANKING ACCIONARIO COLOMBIANO DIARIO



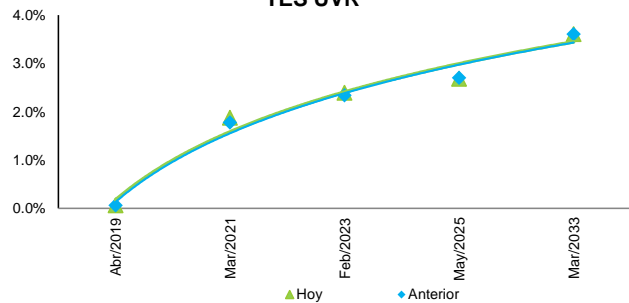
1. El día de ayer se presentó un comportamiento mixto en las bolsas a nivel mundial, debido a que todavía permanece la incertidumbre sobre temas políticos, como el futuro del brexit y el cierre parcial del gobierno de Estados Unidos. Aun así, comentarios de una posible reducción o eliminación de aranceles en Estados Unidos a China generaron un sentimiento positivo que permanece en la jornada actual. Adicionalmente, los inversionistas están atentos a la temporada de publicación de ganancias. En el mercado local, el índice Colcap avanzó 0.01% y cerró la jornada en 1,391.42 puntos.

2. En la jornada previa, el mercado de deuda pública local registró principalmente desvalorizaciones, lo anterior debido a la preocupación por la incertidumbre externa, sumado al anuncio realizado por Fitch, al indicar que confían en el cumplimiento de la Regla fiscal en 2019, pero lo ven más complicado en 2020, en caso de no tomar medidas adicionales. El día de ayer, los tesoros se desvalorizaron debido a la publicación de datos en Estados Unidos más fuerte que lo esperado.

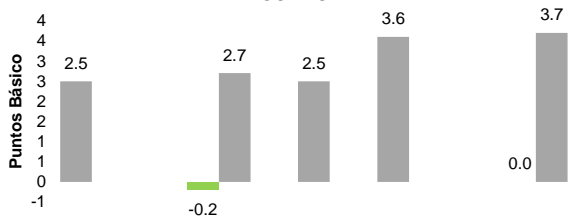
TES Tasa Fija



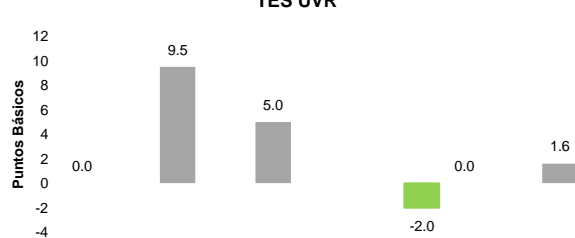
TES UVR



CAMBIO DIARIO EN LAS TASAS DE NEGOCIACIÓN DE LOS TES TF



CAMBIO DIARIO EN LAS TASAS DE NEGOCIACIÓN DE LOS TES UVR



FONDOS DE PENSIONES - RENTABILIDADES

Fondo	Conservador		Moderado		Mayor riesgo	
	Octubre 2015-2018	Septiembre 2015-2018	Octubre 2015-2018	Septiembre 2015-2018	Octubre 2015-2018	Septiembre 2015-2018
Colfondos	7.54%	8.45%	6.67%	7.52%	6.95%	9.54%
Protección	7.53%	8.55%	6.85%	7.78%	6.72%	8.02%
Old Mutual	7.67%	8.68%	8.26%	9.10%	7.38%	8.72%
Porvenir	7.51%	8.41%	7.40%	8.22%	6.20%	7.70%

* Superintendencia Financiera de Colombia - Carta Circular 18 y 24 de 2018.

CALENDARIO ECONÓMICO

Fecha	País	Periodo	Evento	Anterior	Esperado
14/01/2019	USA	Nov	Ventas vivienda nueva	544k	567k
14/01/2019	USA	Nov	Balance comercial	-\$55.5b	-\$54.0b
14/01/2019	EUR	Nov	Producción industrial YoY	1.2%	-1.9%
15/01/2019	BRA	Nov	Ventas al por menor YoY	1.9%	2.3%
16/01/2019	USA	Dic	Ventas al por menor MoM	0.2%	0.2%
16/01/2019	UK	Dic	IPC YoY	2.3%	2.1%
17/01/2019	COL	Dic	Índice de confianza del consumidor	-19.6	-
17/01/2019	JAP	Dic	IPC YoY	0.80%	0.30%
17/01/2019	JAP	Nov	Producción industrial YoY	1.40%	-
17/01/2019	EUR	Dic	IPC YoY	1.90%	1.60%
18/01/2019	COL	Nov	Ventas al por menor YoY	6.50%	6.50%
18/01/2019	COL	Nov	Producción industrial YoY	5.80%	4.60%
18/01/2019	USA	Ene	Sentimiento U de Michigan	116.1	-

Somos la Fiduciaria de tu Región

PORTAFOLIO DE SERVICIOS



Fondos de inversión colectiva
Es una alternativa de inversión colectiva especialmente diseñada para respaldar sus decisiones financieras en el corto plazo.



Fiducia de inversión
Es todo negocio que celebren las sociedades fiduciarias con sus clientes para beneficio de estos o de los terceros designados por ello.



Fiducia Pública
Son aquellos contratos mediante los cuales las entidades estatales entregan en mera tenencia a las sociedades fiduciarias recursos .



Fiducia Inmobiliaria
En términos generales, tiene como finalidad la administración de recursos y bienes afectos a un proyecto inmobiliario.



Fiducia de garantía y fuente de pago
Es el negocio fiduciario que se constituye cuando una persona entrega o transfiere a la sociedad fiduciaria bienes o recursos.



Fiducia de administración y pagos
Es el negocio fiduciario que tiene como finalidad la administración de sumas de dinero u otros bienes.



Representación legal de tenedores de bonos
Es el negocio en que se vela por los intereses del bonohabiente, a efecto de que éstos no se vean desmejorados durante la vigencia de los títulos emitidos.



Fondos de Capital Privado
Inversiones que se realizan sobre empresas que no cotizan en la bolsa de valores.

VIGILADO SUPERINTENDENCIA FINANCIERA DE COLOMBIA

Bogotá D.C. Av. El Dorado No. 69 A - 51 Torre B Piso 3 • PBX (57) (1) 412 4707 • Fax (57)(1) 412 4757
Medellín Carrera 43C No. 7 D - 09 • PBX (57) (4) 444 9249

E - mail: fiduciaria@fiducentral.com servicioalcliente@fiducentral.com Fiduciaria Central S.A. NIT. 800.171.372-1

www.fiducentral.com



SC-CER162404



CO-SC-CER162404

EDUCACIÓN AL CONSUMIDOR FINANCIERO

¿QUÉ DEBERÍA SABER ACERCA DE LA REPRESENTACIÓN LEGAL DE TENEDORES DE BONOS?

¿QUÉ ES LA REPRESENTACIÓN LEGAL DE TENEDORES DE BONOS?

El Decreto 2555 de 2010, establece que los bonos emitidos para su colocación o negociación en el mercado de valores, deberán contar con un representante de tenedores de los bonos.

El representante legal de los tenedores de bonos tiene como función primordial la de velar por los intereses de los bonohabientes, a efecto de que éstos no se vean desmejorados durante la vigencia de los títulos emitidos, brindándoles a ellos la mayor protección posible.

¿QUIÉN DESIGNA EL REPRESENTANTE LEGAL DE TENEDORES DE BONOS?

El representante de los tenedores será inicialmente designado por la sociedad emisora.

¿CUÁL ES LA GESTIÓN DEL REPRESENTANTE LEGAL DE TENEDORES DE BONOS?

Específicamente adelanta la gestión de realizar todos los actos de administración y conservación que sean necesarios para el ejercicio de los derechos y la defensa de los intereses comunes de los bonohabientes, la de representar a los tenedores en todo lo concerniente en su interés común o colectivo, la de informar a los tenedores de bonos y a la Superintendencia Financiera, a la mayor brevedad posible y por los medios idóneos, sobre cualquier incumplimiento de las obligaciones originadas en la emisión por parte de la entidad emisora y la de actuar en nombre de los tenedores de bonos en los procesos judiciales y en los de reorganización y liquidación.

¿CUALES SON LAS PRINCIPALES FUNCIONES DEL REPRESENTANTE LEGAL DE TENEDORES DE BONOS?

De conformidad con lo establecido en el Decreto 2555 de 2010, las principales funciones del Representante Legal de los Tenedores de bonos, son las siguientes:

1. Realizar todos los actos de administración y conservación que sean necesarios para el ejercicio de los derechos y la defensa de los intereses comunes de los tenedores.
2. Actuar en nombre de los tenedores de bonos en los procesos judiciales y en los de quiebra o concordato, así como también en los que se adelanten como consecuencia de la toma de posesión de los bienes y haberes o la intervención administrativa de que sea objeto la entidad emisora. Para tal efecto, el representante de los tenedores deberá hacerse parte en el respectivo proceso dentro del término legal, para lo cual acompañará a su solicitud como prueba del crédito copia auténtica del contrato de emisión y una constancia con base en sus registros sobre el monto insoluto del empréstito y sus intereses.
3. Representar a los tenedores en todo lo concerniente a su interés común o colectivo;
4. Intervenir con voz pero sin voto en todas las reuniones de la asamblea de accionistas o junta de socios de la entidad emisora.
5. Convocar y presidir la asamblea de tenedores de bonos.
6. Solicitar a la Superintendencia Financiera de Colombia los informes que considere del caso y las revisiones indispensables de los libros de contabilidad y demás documentos de la sociedad emisora.
7. Informar a los tenedores de bonos y a la Superintendencia Financiera de Colombia, a la mayor brevedad posible y por medios idóneos, sobre cualquier incumplimiento de sus obligaciones por parte de la entidad emisora.

¿CUÁL ES LA RESPONSABILIDAD DEL REPRESENTANTE LEGAL DE TENEDORES DE BONOS?

El representante legal de los tenedores de bonos responderá hasta de la culpa leve.

¿QUIÉN ASUME LA REMUNERACIÓN DEL REPRESENTANTE LEGAL DE TENEDORES DE BONOS?

La remuneración del representante legal de los tenedores de bonos será pagada por la entidad emisora.

CONDICIONES DE USO: El material contenido en el presente documento es de carácter informativo e ilustrativo. La información ha sido recolectada de fuentes consideradas confiables. Fiducial S.A. no avala la calidad, exactitud, o veracidad de la información presentada. Este informe no pretende ser asesoría o recomendación alguna por lo tanto la responsabilidad en su uso es exclusiva del lector o usuario sin que Fiducial Central S.A. responda frente a terceros por los perjuicios originados en el uso o difusión del mismo.