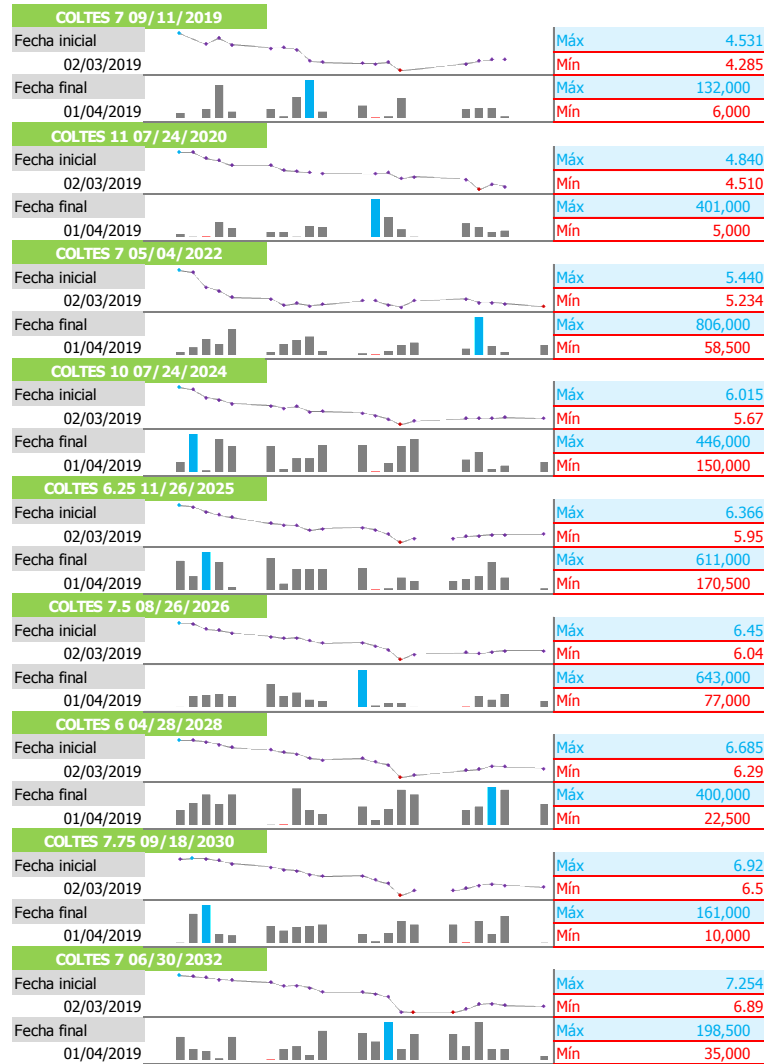


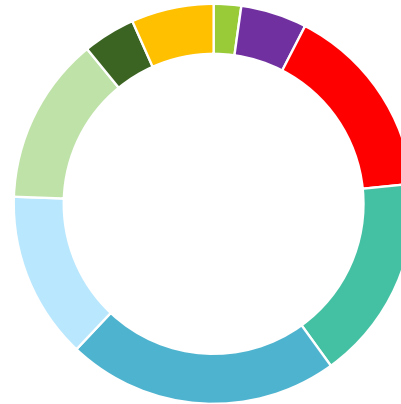
CORTE 1 DE ABRIL DE 2019

Referencias en TF



Fecha de corte: 1 de abril de 2019

Distribución de volumen

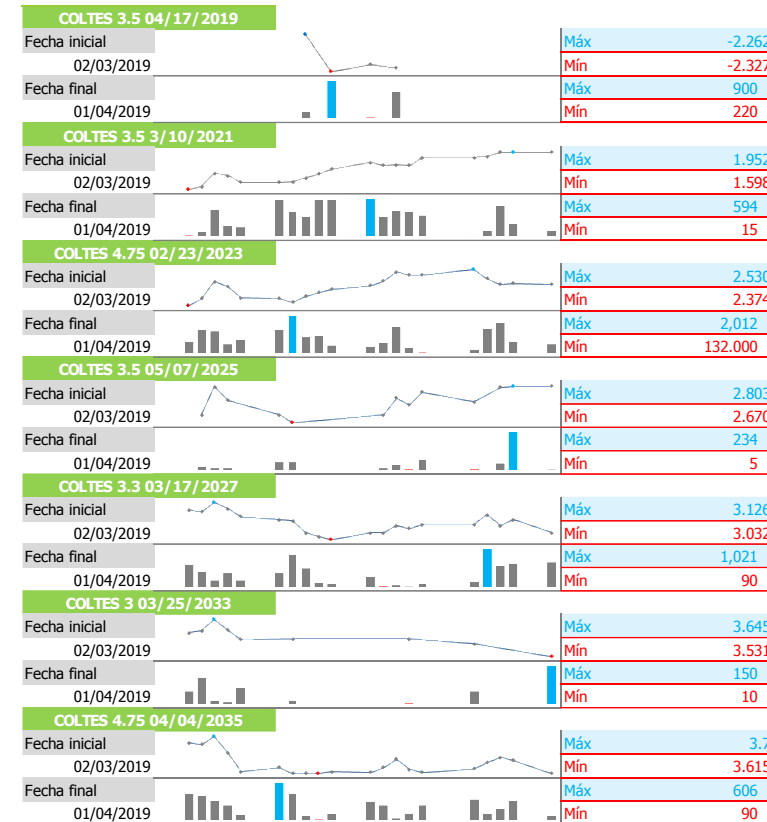


- Ref 09/11/2019
- Ref 07/24/2020
- Ref 05/04/2022
- Ref 07/24/2024
- Ref 11/26/2025
- Ref 08/26/2026
- Ref 04/28/2028
- Ref 09/18/2030
- Ref 06/30/2032

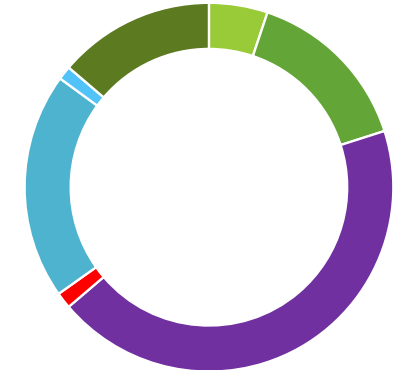
Distribución de volumen (mill.)

Ref 09/11/2019	759,000
Ref 07/24/2020	1,829,000
Ref 05/04/2022	5,411,500
Ref 07/24/2024	5,685,000
Ref 11/26/2025	7,529,000
Ref 08/26/2026	4,626,000
Ref 04/28/2028	4,624,000
Ref 09/18/2030	1,451,500
Ref 06/30/2032	2,279,000
TOTAL	34,194,000

Referencias en UVR



Distribución de volumen



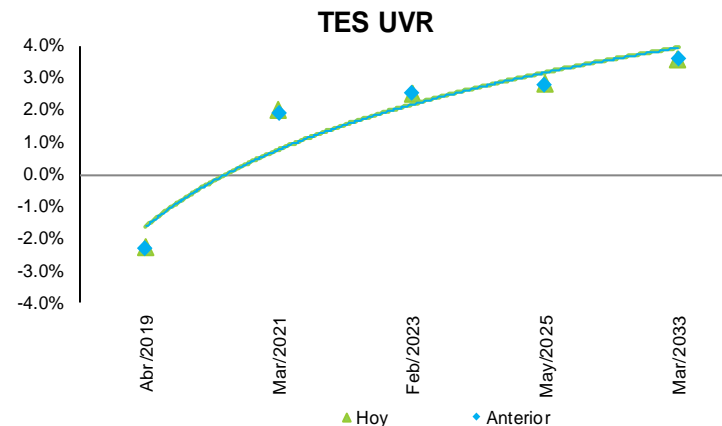
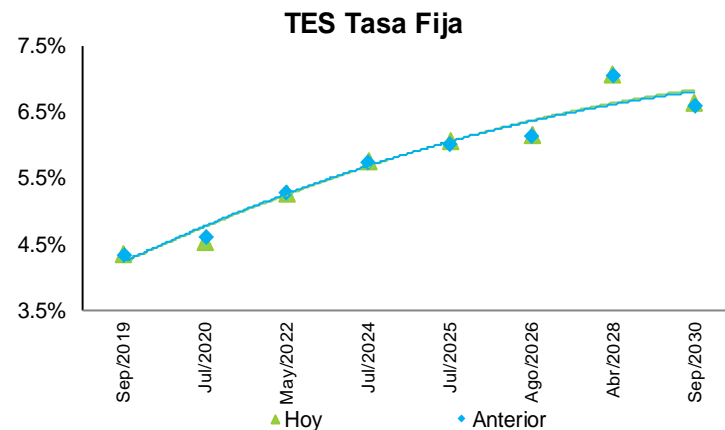
- Ref 04/17/2019
- Ref 03/10/2021
- Ref 02/23/2023
- Ref 05/07/2025
- Ref 03/17/2027
- Ref 03/25/2033
- Ref 04/04/2035

Distribución de volumen (mill)

Ref 04/17/2019	2,160
Ref 03/10/2021	6,259
Ref 02/23/2023	18,333
Ref 05/07/2025	596
Ref 03/17/2027	8,328
Ref 03/25/2033	506
Ref 04/04/2035	5,771
TOTAL	41,953

Durante el último mes, en los TES TF, la referencia que presentó un mayor volumen de negociación fueron los noviembre del 2025, seguido por las referencias del mismo tramo, julio de 2024 y abril del 2020. Para esta oportunidad los volúmenes no presentaron concentraciones como en semanas anteriores. Por su parte, en los TES UVR, la referencia que vence en febrero de 2023 fue la que presentó un mayor volumen de negociación, representando el 43% del total negociado en la semana de TES UVR.

CORTE 1 DE ABRIL DE 2019



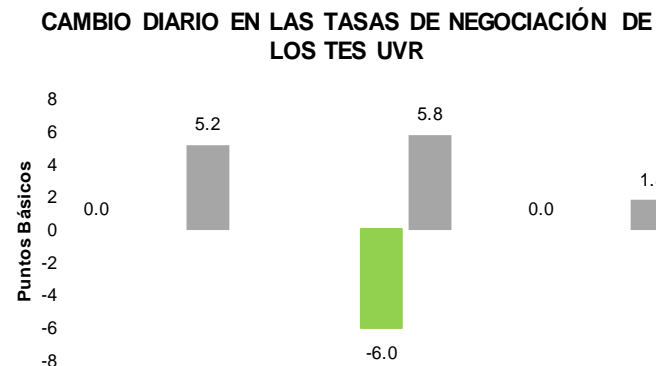
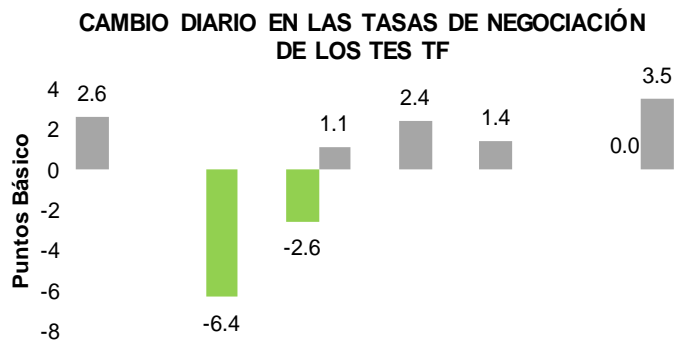
La semana anterior, fue una semana corta gracias a el lunes festivo, que se caracterizó por tener correcciones en varias de sus jornadas, presentando altas volatilidades y sin tenencia clara. Los títulos con vencimiento 2020 y 2022 continuaron su valorización aumentando 6,4pb y 2,6pb respectivamente, siendo las únicas referencias valorizadas durante la semana.

Para las demás referencias se presentaron leves desvalorizaciones, en la parte larga se vieron las mayores correcciones, siendo los septiembres del 2030 la referencia con mayores caídas, con 3,5pb de aumento en su tasa.

Los títulos con referencia UVR's presentaron contracciones, desplazándose hacia arriba su curva, Los títulos con vencimiento febrero de 2023, fue la única referencia en presentar valorizaciones durante la semana, con 6pb con respecto al cierre del 22 de marzo en la plataforma SEN, esta subida se encuentra acompañada de un alto volumen.

Las demás referencias de la curva UVR's presentaron desvalorizaciones durante la semana.

En cuanto al mercado de deuda pública internacional, los tesoros presentaron una semana de volatilidades. Al inicio de la semana los títulos de referencia 10 años presentaron valorizaciones llegando a niveles de 2,34 el día miércoles, todo esto en un mercado sobre reaccionado a la noticia de la FED y el BCE. Para finales de la semana los tesoros presentaron correcciones y llegando a niveles psicológicos de 2,4



Hoy: 29 de marzo
Anterior: 26 de marzo