

viernes, 21 de septiembre de 2018

Indicadores	Último	Anterior		
TRM	3,014.18	3,018.63	↓	<p>1. Los líderes europeos presionaron el jueves a Reino Unido para alcanzar un acuerdo sobre el Brexit en octubre y advirtieron a la primera ministra Theresa May que si no cede en materia comercial ni en el tema de la frontera irlandesa antes de noviembre están dispuestos a afrontar el nuevo escenario. May prometió nuevas propuestas para garantizar a Dublín que no tendrá "una frontera dura" con Irlanda del Norte, pero advirtió que no tendría problemas si no se llega a un acuerdo, aunque muchos miembros de la cumbre en Salzburgo vieron esas declaraciones más como una estrategia de negociación que como una amenaza creíble. Fuente: Reuters.</p>
Brent (USD/barril)	78.70	79.40	↓	
WTI (USD/barril)	70.32	70.77	↓	
Euro EUR/COP	3,542.57	3,555.04	↓	
Cacao (USD/Ton)	2,201	2,195	↑	
Caucho (TSR20 USD/kg)	1.333	1.32	↑	
Café (USD/lb)	99.75	96.70	↑	
Euro EUR/USD	1.175	1.178	↓	
IBR Overnight	4.107%	4.107%	→	
IBR 1 mes	4.112%	4.112%	→	
IBR 3 meses	4.132%	4.133%	↓	<p>2. Fitch redujo su pronóstico sobre el crecimiento global en 2019 ya que espera que los aranceles impuestos recientemente por Estados Unidos, tendrán un impacto significativo a futuro. La proyección sobre el crecimiento global se disminuyó en 0.1 puntos porcentuales para 2019 a 3.1% y en 0.2 puntos porcentuales la estimación de expansión económica de China para el próximo año a 6.1%. La agencia destacó que la desaceleración del crecimiento mundial en 2019 irá acompañada de una transición importante en la política monetaria a nivel global. Fitch ahora espera que los programas de compras de activos de los cuatro principales Bancos Centrales (Estados Unidos, Zona Euro, Japón y Reino Unido) disminuyan de forma conjunta en 2019. Fuente: La República.</p>
IBR 6 meses	4.203%	4.201%	↑	
Tasa REPO E.A.	4.25%	4.25%	→	
IPC mensual	0.12%	-0.13%	↑	
IPC anual	3.10%	3.12%	↓	
DTF 90 Días	4.51%	4.59%	↓	
Desempleo	9.70%	9.10%	↑	
COLCAP	1,485.86	1,505.63	↓	
UVR	259.528	259.517	↑	
UVT	33,156	31,859	↑	

Fuente: Bloomberg - Cálculos: Fiduciaria Central S.A.

DEUDA PÚBLICA LOCAL

Referencia	Último %	Anterior %		7 días	15 días
COLTES 7.5 08/26/2026	6.720	6.760	●		
COLTES 10 07/24/2024	6.294	6.332	●		
COLTES 7 05/04/2022	5.795	5.830	●		
COLTES 5 11/21/2018	4.271	4.391	●		
COLTES 11.25 10/24/2018	3.913	3.913	●		
Tasa REPO BanRep	4.25	4.25	●		

SPREADS

Comparativo	Último %	Anterior %		15 días
COLTES 7.5 08/26/2026 vs COLTES 5 11/21/2018	↑ 2.45	↑ 2.37	↑	
COLTES 10 07/24/2024 vs COLTES 5 11/21/2018	↑ 2.02	↑ 1.94	↑	
COLTES 11.25 10/24/2018 vs Tasa REPO BanRep	↓ -0.34	↓ -0.34	↓	
COLTES 5 11/21/2018 vs Tasa REPO BanRep	↑ 0.02	↑ 0.14	↑	

DEUDA PÚBLICA ESTADOUNIDENSE

Referencia	Último %	Anterior %		7 días	15 días
Treasuries 5Y	2.95	2.95	●		
Treasuries 10Y	3.06	3.06	●		
Treasuries 30Y	3.20	3.21	●		

SPREADS

Comparativo	Último %	Anterior %		15 días
COLTES 10 07/24/2024 vs Treasuries 10Y	↑ 3.23	↑ 3.27	↑	
COLTES 7 05/04/2022 vs Treasuries 5Y	↑ 2.84	↑ 2.88	↑	

MERCADO CAMBIARIO REGIONAL

Referencia	Último	Anterior		7 días	15 días
USD/BRL-Brasil	4.08	4.13	↓	-1.25%	
USD/CLP-Chile	669.32	687.00	↓	-2.57%	
USD/UYU-Uruguay	32.83	33.08	↓	-0.76%	
USD/MXN-México	18.8	18.8	↑	0.29%	
USD/PEN-Perú	3.30	3.30	↓	-0.20%	

MERCADO ACCIONARIO

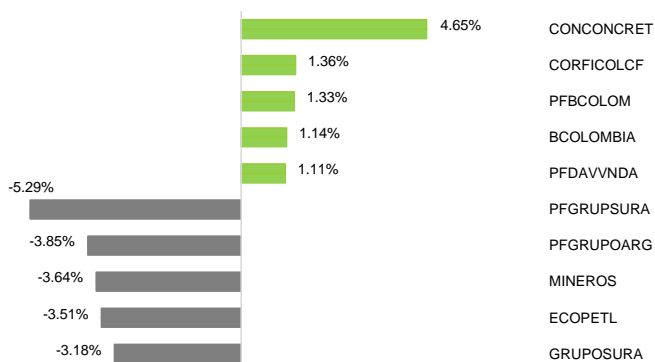
MERCADO LOCAL

Referencia	Último	Anterior		7 días	15 días
COLCAP	1,485.9	1,505.6	↓	-1.31%	
IGBC	12,206.6	12,329.0	↓	-0.99%	
COLEQTY	998.4	1,010.6	↓	-1.21%	

MERCADO GLOBAL

Referencia	Último	Anterior		7 días	15 días
DOW JONES	26,657.0	26,405.8	↑	0.95%	
S&P 500	2,930.8	2,908.0	↑	0.78%	
NASDAQ	8,028.2	7,950.0	↑	0.98%	
DAX	12,326.5	12,219.0	↑	0.88%	
EUROSTOXX 50	3,403.1	3,368.6	↑	1.03%	
FTSE 100	7,367.3	7,331.1	↑	0.49%	
IBEX 35	9,583.7	9,486.3	↑	1.03%	

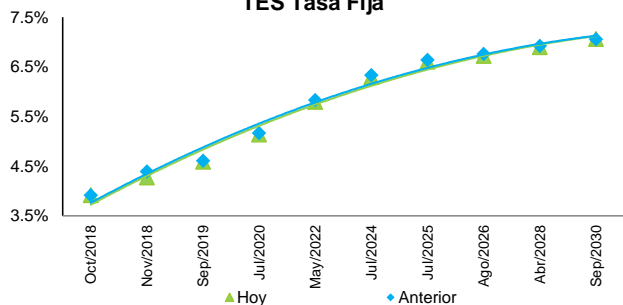
RANKING ACCIONARIO COLOMBIANO DIARIO



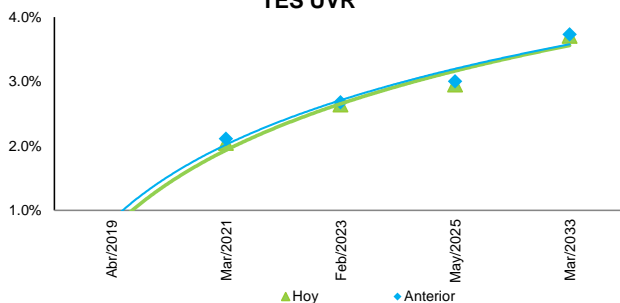
1. El día de ayer, los índices bursátiles a nivel internacional avanzaron de manera general debido a la baja importancia que le han dado los inversionistas a la más reciente escalada en la disputa comercial entre Estados Unidos y China, al pensar que las medidas tomadas pudieron ser mayores. Por su parte, en el mercado local, el índice COLCAP retrocedió 1.31% y cerró la jornada en 1,485.86 puntos, de donde Ecopetrol hizo parte de las acciones que más perdieron valor en línea con la caída en el precio del crudo.

2. En la jornada de ayer, el mercado de deuda pública local registró valoraciones en casi todos los nodos de la curva, tanto TES TF como TES UVR. La referencia que más se valorizó para TF fueron los noviembre de 2018 y para UVR fueron los abril de 2019. La deuda pública se ha visto favorecida por el mayor apetito global que se percibe por el riesgo, a pesar de la disminución en el precio del petróleo el día de ayer.

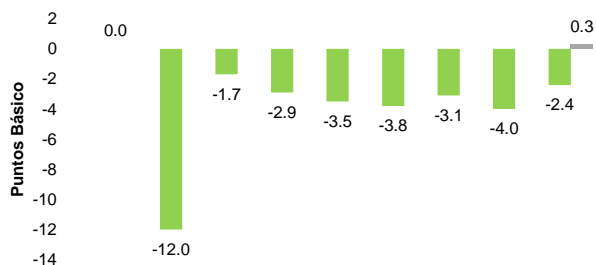
TES Tasa Fija



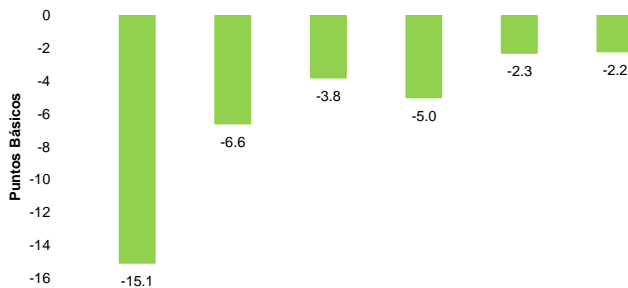
TES UVR



CAMBIO DIARIO EN LAS TASAS DE NEGOCIACIÓN DE LOS TES TF



CAMBIO DIARIO EN LAS TASAS DE NEGOCIACIÓN DE LOS TES UVR



FONDOS DE PENSIONES - RENTABILIDADES

Fondo	Conservador		Moderado		Mayor riesgo	
	Julio 2015-2018	Junio 2015-2018	Julio 2015-2018	Junio 2015-2018	Julio 2015-2018	Junio 2015-2018
Colfondos	7.88%	8.48%	7.82%	7.90%	11.05%	11.66%
Protección	8.07%	8.71%	8.11%	8.23%	8.95%	9.39%
Old Mutual	7.99%	8.71%	9.21%	9.29%	9.60%	10.09%
Porvenir	7.79%	8.36%	8.31%	8.38%	8.41%	8.86%

* Superintendencia Financiera de Colombia - Carta Circular 18 y 24 de 2018.

CALENDARIO ECONÓMICO

Fecha	País	Periodo	Evento	Anterior	Esperado
17/09/2018	EUR	Ago	IPC YoY	2.1%	2.0%
17/09/2018	COL	Ago	Índice de confianza del consumidor	9.8%	9.0%
18/09/2018	COL	Jul	Importaciones	\$4228.4	-
18/09/2018	COL	Jul	Balance Comercial	-\$719.2	-
19/09/2018	USA	2T-2018	Balance en cuenta corriente	-\$124.1b	-\$103.7b
19/09/2018	USA	Ago	Construcciones iniciales	1168k	1240k
19/09/2018	UK	Ago	IPC YoY	2.5%	2.4%
19/09/2018	ARG	2T-2018	PIB YoY	3.60%	-
19/09/2018	BRA	Sep	Tasa de intervención	6.50%	6.50%
19/09/2018	JAP	Sep	Tasa de intervención	-0.10%	-
20/09/2018	ARG	2T-2018	Tasa de desempleo	9.1%	-
21/09/2018	EUR	Sep	PMI servicios	54.40	54.40
21/09/2018	EUR	Sep	PMI fabricación	54.60	54.50
21/09/2018	COL	Jul	Actividad económica	2.9%	-
21/09/2018	USA	Sep	PMI fabricación	54.70	55.00
21/09/2018	USA	Sep	PMI servicios	54.80	55.00

CALENDARIO TRIBUTARIO 2018

Consulte el calendario tributario para 2018 en el siguiente enlace:

[Click Aquí](#)

Somos la Fiduciaria de tu Región

PORTAFOLIO DE SERVICIOS

Fondos de inversión colectiva

Es una alternativa de inversión colectiva especialmente diseñada para respaldar sus decisiones financieras en el corto plazo...


[Más información](#)



Fiducia de inversión

Es todo negocio que celebren las sociedades fiduciarias con sus clientes para beneficio de estos o de los terceros designados por ellos...

[Más información](#)



Fiducia Pública

Son aquellos contratos mediante los cuales las entidades estatales entregan en mera tenencia a las sociedades fiduciarias recursos...

[Más información](#)



Fiducia Inmobiliaria

En términos generales, tiene como finalidad la administración de recursos y bienes afectos a un proyecto inmobiliario...

[Más información](#)



Fiducia de garantía y fuente de pago

Es el negocio fiduciario que se constituye cuando una persona entrega o transfiere a la sociedad fiduciaria bienes o recursos...

[Más información](#)



Fiducia de administración y pagos

Es el negocio fiduciario que tiene como finalidad la administración de sumas de dinero u otros bienes...

[Más información](#)



Bogotá D.C. Av. El Dorado No. 69 A - 51 Torre B Piso 3 • PBX (57) (1) 412 4707 • Fax (57)(1) 412 4757

Medellín Carrera 43C No. 7 D - 09 • PBX (57) (4) 444 9249

E - mail: fiduciaria@fiducentral.com servicioalcliente@fiducentral.com Fiduciaria Central S.A. NIT. 800.171.372-1

www.fiducentral.com



SC-CER162404



CO-SC-CER162404



GP-CER162407

EDUCACIÓN AL CONSUMIDOR FINANCIERO

¿QUÉ DEBERÍA SABER ACERCA DE LA REPRESENTACIÓN LEGAL DE TENEDORES DE BONOS?

¿QUÉ ES LA REPRESENTACIÓN LEGAL DE TENEDORES DE BONOS?

El Decreto 2555 de 2010, establece que los bonos emitidos para su colocación o negociación en el mercado de valores, deberán contar con un representante de tenedores de los bonos.

El representante legal de los tenedores de bonos tiene como función primordial la de velar por los intereses de los bonohabientes, a efecto de que éstos no se vean desmejorados durante la vigencia de los títulos emitidos, brindándoles a ellos la mayor protección posible.

¿QUIÉN DESIGNA EL REPRESENTANTE LEGAL DE TENEDORES DE BONOS?

El representante de los tenedores será inicialmente designado por la sociedad emisora.

¿CUÁL ES LA GESTIÓN DEL REPRESENTANTE LEGAL DE TENEDORES DE BONOS?

Específicamente adelanta la gestión de realizar todos los actos de administración y conservación que sean necesarios para el ejercicio de los derechos y la defensa de los intereses comunes de los bonohabientes, la de representar a los tenedores en todo lo concerniente en su interés común o colectivo, la de informar a los tenedores de bonos y a la Superintendencia Financiera, a la mayor brevedad posible y por los medios idóneos, sobre cualquier incumplimiento de las obligaciones originadas en la emisión por parte de la entidad emisora y la de actuar en nombre de los tenedores de bonos en los procesos judiciales y en los de reorganización y liquidación.

¿CUALES SON LAS PRINCIPALES FUNCIONES DEL REPRESENTANTE LEGAL DE TENEDORES DE BONOS?

De conformidad con lo establecido en el Decreto 2555 de 2010, las principales funciones del Representante Legal de los Tenedores de bonos, son las siguientes:

1. Realizar todos los actos de administración y conservación que sean necesarios para el ejercicio de los derechos y la defensa de los intereses comunes de los tenedores.
2. Actuar en nombre de los tenedores de bonos en los procesos judiciales y en los de quiebra o concordato, así como también en los que se adelanten como consecuencia de la toma de posesión de los bienes y haberes o la intervención administrativa de que sea objeto la entidad emisora. Para tal efecto, el representante de los tenedores deberá hacerse parte en el respectivo proceso dentro del término legal, para lo cual acompañará a su solicitud como prueba del crédito copia auténtica del contrato de emisión y una constancia con base en sus registros sobre el monto insoluto del empréstito y sus intereses.
3. Representar a los tenedores en todo lo concerniente a su interés común o colectivo;
4. Intervenir con voz pero sin voto en todas las reuniones de la asamblea de accionistas o junta de socios de la entidad emisora.
5. Convocar y presidir la asamblea de tenedores de bonos.
6. Solicitar a la Superintendencia Financiera de Colombia los informes que considere del caso y las revisiones indispensables de los libros de contabilidad y demás documentos de la sociedad emisora.
7. Informar a los tenedores de bonos y a la Superintendencia Financiera de Colombia, a la mayor brevedad posible y por medios idóneos, sobre cualquier incumplimiento de sus obligaciones por parte de la entidad emisora.

¿CUÁL ES LA RESPONSABILIDAD DEL REPRESENTANTE LEGAL DE TENEDORES DE BONOS?

El representante legal de los tenedores de bonos responderá hasta de la culpa leve.

¿QUIÉN ASUME LA REMUNERACIÓN DEL REPRESENTANTE LEGAL DE TENEDORES DE BONOS?

La remuneración del representante legal de los tenedores de bonos será pagada por la entidad emisora.

CONDICIONES DE USO: El material contenido en el presente documento es de carácter informativo e ilustrativo. La información ha sido recolectada de fuentes consideradas confiables. Fiducial S.A. no avala la calidad, exactitud, o veracidad de la información presentada. Este informe no pretende ser asesoría o recomendación alguna por lo tanto la responsabilidad en su uso es exclusiva del lector o usuario sin que Fiducial Central S.A. responda frente a terceros por los perjuicios originados en el uso o difusión del mismo.