

# Centralday

## INFORME DIARIO DE MERCADOS



Indicadores	Último	Anterior	Tendencia	Para tener en cuenta
<b>TRM</b>	4.400,25	4.413,86	↓	<b>1. Europa y Asia con temores de estanflación:</b> La actividad económica se ha visto debilitada en Europa y Asia, lo que refuerza la incertidumbre sobre una posible estanflación. La producción de la zona euro disminuyó por segundo mes consecutivo, debido a la inflación record de alimentos y energía que debilitan la demanda. Japón y Australia presentan reducciones en producción y servicios, aunque el sector turismo repunta. Las señales generalizadas de contracción e inflación preocupan a los gobiernos del mundo. <b>Fuente: Bloomberg</b>
<b>Euro EUR/COP</b>	4.375,17	4.430,19	↓	
<b>Euro EUR/USD</b>	0,994	1,004	↓	
<b>Brent (USD/barril)</b>	96,48	96,72	↓	
<b>WTI (USD/barril)</b>	90,36	90,44	↓	
<b>Cacao (USD/Ton)</b>	2.348	2.402	↓	
<b>Caucho (TSR20 US)</b>	1,471	1,469	↑	
<b>Café (USCent/Lb)</b>	221,20	213,35	↑	
<b>IBR Overnight</b>	8,516%	8,514%	↑	
<b>IBR 1 mes</b>	8,530%	8,533%	↓	
<b>IBR 3 meses</b>	9,338%	9,293%	↑	<b>2. Economía de Brasil a la espera de las elecciones, Lula lidera encuestas:</b> Brasil se encuentra a puertas de la primera vuelta presidencial, agendada para el próximo 2 de octubre. El expresidente Lula Da Silva lidera las encuestas con un 47% (seguido de Bolsonaro, 32%), el ex presidente ha centrado su agenda en políticas progresistas que buscan impulsar la inclusión social, las obras públicas para generar empleo y la conservación del medio ambiente. <b>Fuente: El País</b>
<b>IBR 6 meses</b>	10,095%	9,910%	↑	
<b>Tasa REPO E.A.</b>	9,00%	7,50%	↑	
<b>IPC mensual</b>	0,81%	0,84%	↓	
<b>IPC anual</b>	10,21%	9,67%	↑	
<b>DTF 90 Días</b>	10,43%	10,48%	↓	
<b>Desempleo</b>	11,26%	11,17%	↑	
<b>COLCAP</b>	1.293,27	1.307,78	↓	
<b>UVR</b>	312,678	312,434	↑	
<b>UVT</b>	36.308	35.607	↑	

Fuente: Bloomberg - Cálculos: Fiduciaria Central S.A.

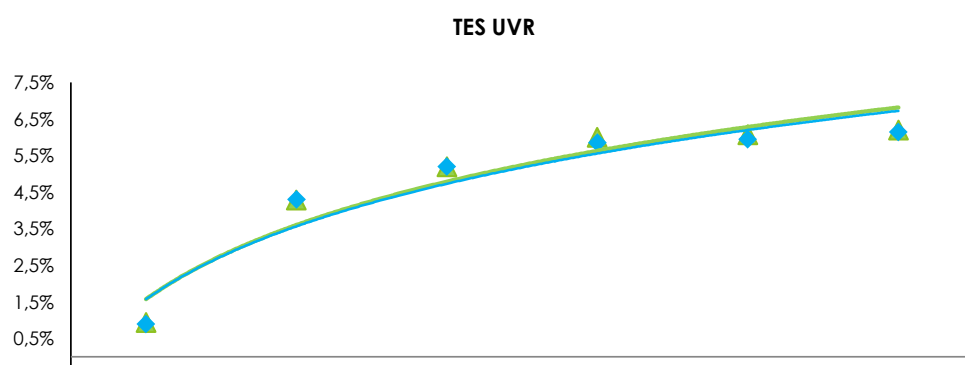
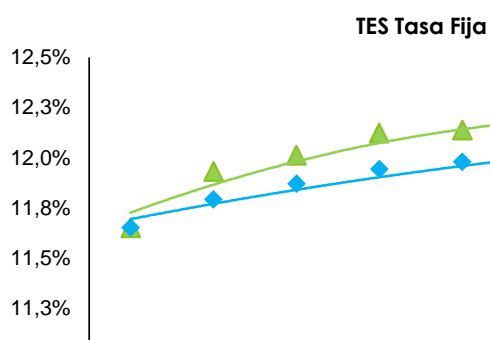
### DEUDA PÚBLICA COLOMBIANA

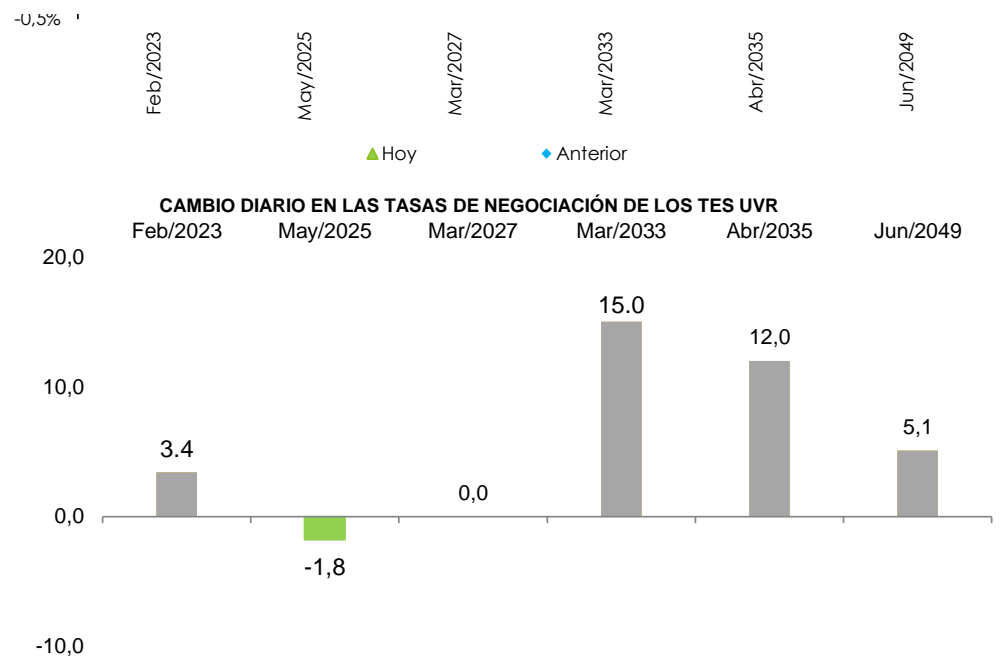
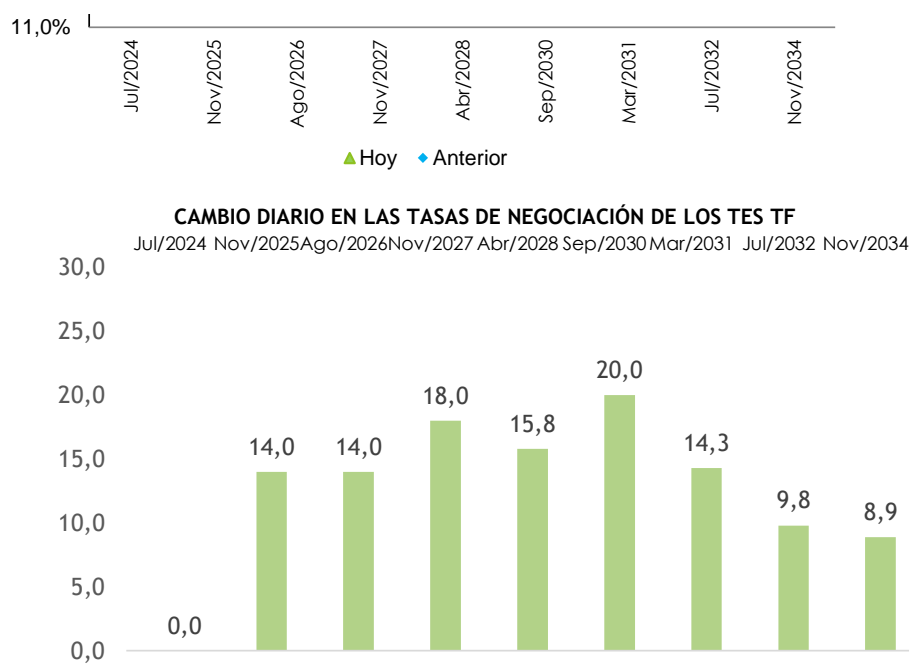
Referencia	Último %	Anterior %		7 días	15 días
Tasa REPO BanRep	9,00%	7,50%	●		
COLTES 7.25 10/26/2050	12,24	12,15	●		
COLTES 6.25 07/09/2036	12,17	12,07	●		
COLTES 7.25 10/18/2034	12,15	12,01	●		
COLTES 7 06/30/2032	12,15	11,95	●		
COLTES 7 03/26/2031	12,14	11,95	●		
COLTES 7.75 09/18/2030	12,12	11,94	●		
COLTES 6 04/28/2028	12,01	11,87	●		
COLTES 5.75 11/03/2027	11,93	11,79	●		
COLTES 7.5 08/26/2026	11,65	11,65	●		
COLTES 6.25 11/26/2025	11,411	11,25	●		
COLTES 10 07/24/2024	11,00	10,85	●		

### SPREADS

Comparativo		Último %	Anterior %	15 días
COLTES 7.5 08/26/2026 Govt	vs COLTES 6.25 11/26/2025	0,67	0,67	
COLTES 6 04/28/2028 Govt	vs COLTES 5.75 11/03/2027	0,08	0,08	
COLTES 10 07/24/2024	vs COLTES 7 05/04/2022	-89,00	-89,15	
COLTES 11 07/24/2027	vs COLTES 10 07/24/2024	0,93	0,94	
COLTES 7.25 10/18/2034 Govt	vs COLTES 11 07/24/2027	-87,85	-87,99	

### MOVIMIENTO DE LAS CURVAS DE DEUDA PÚBLICA





El 22 de agosto en el mercado de deuda pública local

(i) Los TES tasa fija presentaron movimientos negativos para toda la curva, siendo el más significativo 20%, correspondiente a los TES de vencimiento en Jul/2032.

(ii) Por el lado de los TES UVR, la jornada registró cambios principalmente en las tasas de negociación de los TES UVR con vencimiento a Mar/2033

Referencia	Último %	Anterior %		7 días	15 días
Treasuries 5Y	3,16	3,09	●		
Treasuries 10Y	3,01	2,97	●		
Treasuries 30Y	3,23	3,21	●		

**MERCADO CAMBIARIO REGIONAL**

Referencia	Último	Anterior		7 días	15 días
USD/BRL-Brasil	5,16	5,17 ↓	-0,26%		
USD/CLP-Chile	941,7	944,8 ↓	-0,32%		
USD/UYU-Uruguay	40,43	40,47 ↓	-0,09%		
USD/MXN-México	20,1	20,2 ↓	-0,16%		
USD/PEN-Perú	3,88	3,86 ↑	0,42%		

**MERCADO ACCIONARIO**

**MERCADO LOCAL**

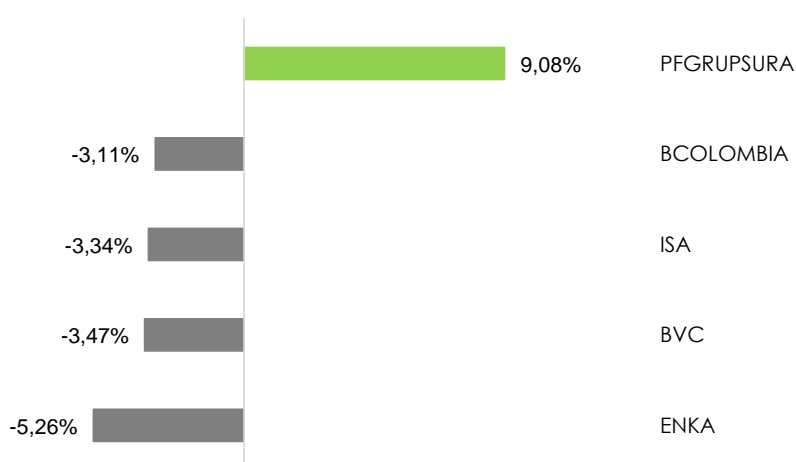
Referencia	Último	Anterior		7 días	15 días
COLCAP	1.293,3	1.324,1 ↓	-2,33%		
COLEQTY	880,6	889,4 ↓	-0,99%		

**MERCADO GLOBAL**

Referencia	Último	Anterior		7 días	15 días
DOW JONES	33.063,6	33.706,7 ↓	-1,91%		
S&P 500	4.138,0	4.228,5 ↓	-2,14%		
NASDAQ	12.381,6	12.705,2 ↓	-2,55%		
DAX	13.230,6	13.544,5 ↓	-2,32%		
EUROSTOXX 50	3.658,2	3.730,3 ↓	-1,93%		
FTSE 100	7.533,8	7.550,4 ↓	-0,22%		
IBEX 35	8.284,8	8.338,1 ↓	-0,64%		

**RANKING ACCIONARIO COLOMBIANO DIARIO**

**RANKING ACCIONARIO INTERNACIONAL DIARIO**



Durante la jornada del 22 de agosto, los mercados accionarios de renta variable presentaron resultados negativos en todos los mercados, siendo la desvalorización más fuerte la del NASDAQ. Por parte de los índices europeos, el DAX registró una disminución de 2,32%, el IBEX 35 bajó 0,64%, el Eurostoxx bajó 1,93% y el FTSE100 se desvalorizó 0,22%. Finalmente, el COLCAP se desvalorizó en 2,33%.

Fecha	País	Periodo	Evento	Anterior	Esperado
08/18/22 04:00	EC	Jun	Producción de construcción MoM	0,004	--
08/18/22 04:00	EC	Jun	Producción de construcción YoY	0,029	--
08/18/22 04:00	EC	Jul F	IPC YoY	0,086	0,089
08/18/22 04:00	EC	Jul F	IPC (MoM)	0,001	0,001
08/18/22 04:00	EC	Jul F	IPC subyacente YoY	0,04	0,04
08/18/22 07:30	CL	2Q	Balanza cuenta corriente	-5575000000	-4400000000
08/18/22 07:30	CL	2Q	PIB YoY	0,072	0,057
08/18/22 07:30	CL	2Q	PIB QoQ	-0,008	0,003
08/18/22 07:30	US	Aug 13	Peticiones iniciales de desempleo	262000	264000
08/18/22 07:30	US	Aug 6	Reclamos continuos	1428000	1455000
08/18/22 07:30	US	Aug	Panorama de negocios por la Fed de Philadelphia	-12,3	-5
08/18/22 09:00	US	Jul	Ventas viviendas de segunda	5120000	4860000
08/18/22 09:00	US	Jul	Ventas de viviendas MoM	-0,054	-0,051
08/18/22 09:00	US	Jul	Indice lider	-0,008	-0,005
08/19/22 03:00	EC	Jun	ECB cuenta corriente SA	-4500000000	--
08/19/22-08/26/22	BZ	Jul	Ingreso tributario	1,8104E+11	2,006E+11
08/22/22 06:25	BZ		Central Bank Weekly Economist Survey		
08/22/22 07:30	US	Jul	Chicago Fed Nat Activity Index	-0,19	--
08/22/22 13:00	BZ	Aug 21	Balanza comercial semanal	793000000	--
08/23/22 03:00	EC	Aug P	S&P Global Eurozone Manufacturing PMI	49,8	49,3
08/23/22 03:00	EC	Aug P	S&P Global Eurozone Services PMI	51,2	50,5
08/23/22 03:00	EC	Aug P	S&P Global Eurozone Composite PMI	49,9	--
08/23/22 06:00	BZ	Aug 22	IPC FGV IPC-S	-0,0128	--
08/23/22 08:45	US	Aug P	PMI de fabricación EE. UU. S&P Global	52,2	--
08/23/22 08:45	US	Aug P	PMI de servicios EE. UU. S&P Global	47,3	50,4
08/23/22 08:45	US	Aug P	PMI composite EE. UU. S&P Global	47,7	--
08/23/22 09:00	US	Aug	Indice manufacturero Richmond	0	--
08/23/22 09:00	EC	Aug P	Confianza del consumidor	-27	-28
08/23/22 09:00	US	Jul	Ventas viviendas nuevas	590000	580000
08/23/22 09:00	US	Jul	Ventas nuevas viviendas (MoM)	-0,081	-0,017
08/24/22 06:00	US	Aug 19	Solicitudes de hipoteca MBA	-0,023	--
08/24/22 06:00	MX	Aug 15	IPC quincenal	0,0023	0,0034
08/24/22 06:00	MX	Aug 15	Bi-Weekly Core CPI	0,003	0,0038
08/24/22 06:00	MX	Aug 15	Bi-Weekly CPI YoY	0,0814	0,0853
08/24/22 06:00	MX	Aug 15	IPC principal quincenal YoY	0,0775	0,0781
08/24/22 07:00	BZ	Aug	IBGE inflación IPCA-15 MoM	0,0013	--
08/24/22 07:00	BZ	Aug	IBGE inflación IPCA-15 YoY	0,1139	--
08/24/22 07:30	US	Jul P	Órdenes bienes duraderos	0,02	0,006
08/24/22 07:30	US	Jul P	Durables no transportación	0,004	0,001
08/24/22 07:30	US	Jul P	Órdenes bienes cap no def sin aéreos	0,007	--
08/24/22 07:30	US	Jul P	Envíos bienes cap no def no av	0,007	--
08/24/22 08:00	CL	Jul	IPP MoM	0,011	--
08/24/22 09:00	US	Jul	Vtas pendientes viviendas(MoM)	-0,086	-0,02
08/24/22 09:00	US	Jul	Ventas pendientes de viviendas NSA YoY	-0,198	--
08/24/22	CO	Jul	Confianza de comercio al por menor	33,7	--
08/24/22	CO	Jul	Confianza industrial	11,5	--
08/24/22-08/31/22	BZ	Jul	Creación de empleo formal total	277944	--
08/25/22 03:00	BZ	Aug 23	IPC FIPE - semanal	-0,0003	--
08/25/22 06:00	BZ	Aug	FGV Confianza del consumidor	79,5	--
08/25/22 07:30	US	Aug 20	Peticiones iniciales de desempleo	250000	--
08/25/22 07:30	US	2Q S	PIB anualizado QoQ	-0,009	-0,009
08/25/22 07:30	US	Aug 13	Reclamos continuos	1437000	--
08/25/22 07:30	US	2Q S	Consumo personal	0,01	--
08/25/22 07:30	US	2Q S	Índice de precios PIB	0,087	0,087
08/25/22 07:30	US	2Q S	PCE principal (QoQ)	0,044	--
08/25/22 10:00	US	Aug	Actividad de fab por el Fed en Kansas City	13	--

## INFORME DE REVISIÓN ANUAL

# FIDUCIARIA CENTRAL ES

# AAA

Calificación otorgada por:

El Comité Técnico de Calificación de **Value and Risk Rating S.A. Sociedad Calificadora de Valores** ratificó la calificación **AAA (Triple A)** a la **Eficiencia en la Administración de Portafolios de Fiduciaria Central S.A.**

La Calificación **AAA (Triple A)** indica que la integralidad, administración y control de los riesgos, así como la capacidad

