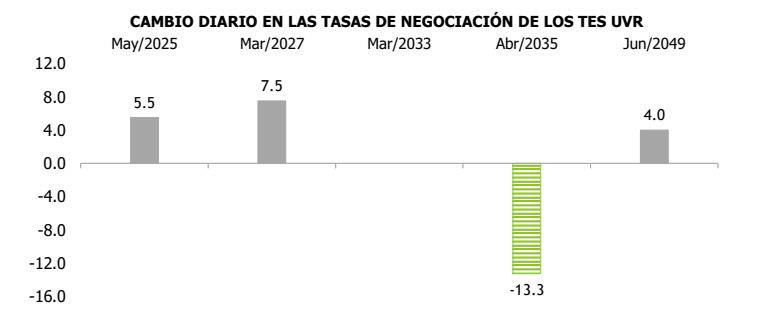
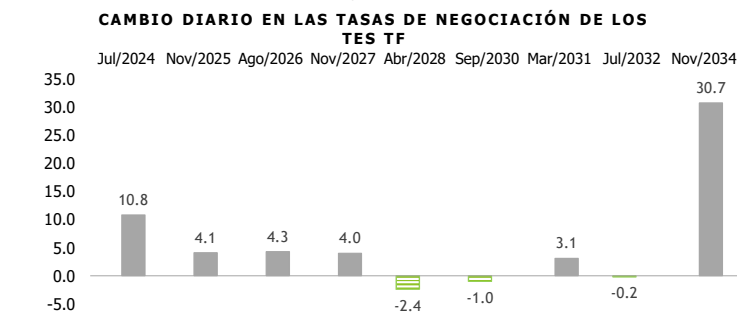
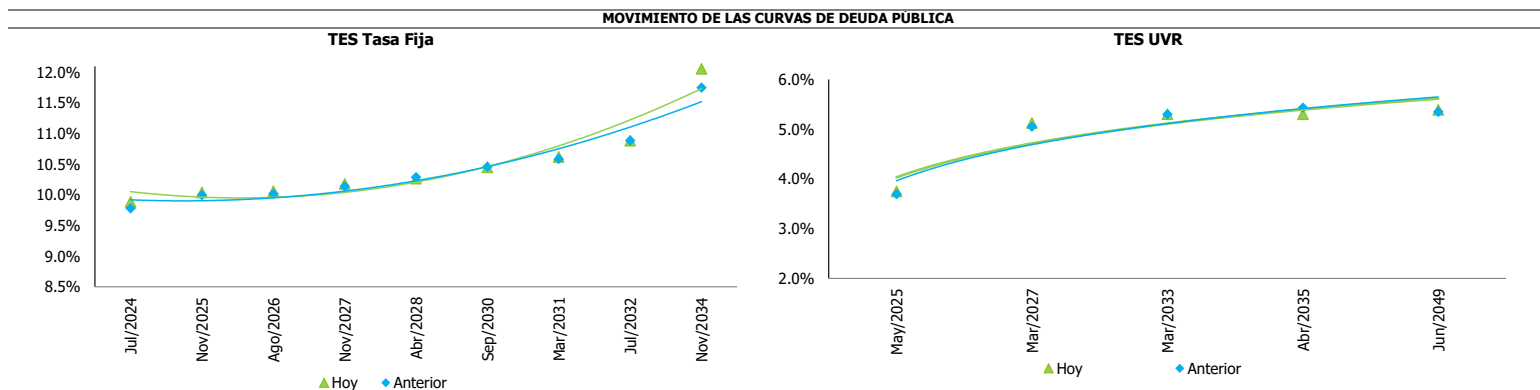


Indicadores	Último	Anterior	Tendencia	Para tener en cuenta
TRM	3,899.07	3,873.44	↑	1. Banco de la República continúa con su relajación monetaria: La decisión de abrir la Junta Directiva del BanRep, en línea con nuestras estimaciones, realizó una reducción de la tasa de interés de referencia en 50 pbs hasta 11.75%, de conformidad con la tendencia descendente en la inflación. La decisión de la Junta nuevamente fue por mayoría: 5 miembros votaron por un recorte de -50 pbs, otro por -75 pbs y el último por -100 pbs. Así mismo, el staff revisó al alza su proyección de crecimiento del PIB para este año a 1.4% (vs 1.1% previo), incorporando el desempeño positivo de actividades de los sectores primario y terciario durante los primeros meses del año, de conformidad con el comportamiento del ISE. Fuente: Investigaciones BAC.
Euro EUR/COP	4,180.97	4,131.41	↑	
Euro EUR/USD	1.072	1.067	↑	
Brent (USD/barril)	83.68	86.33	↓	
WTI (USD/barril)	79.01	81.93	↓	
Cacao (USD/Ton)	6,997	7,170	↓	
Caucho (TSR20 USD/kg)	1.231	1.231	→	
Café (USCent/Lb)	206.10	216.65	↓	
IBR Overnight	11.397%	11.115%	↑	
IBR 1 mes	11.027%	11.238%	↓	
IBR 3 meses	10.938%	11.695%	↓	2. Crecimiento bajo en Colombia y fortaleza monetaria en EEUU: Según la OCDE, la economía colombiana crecerá un 1.2% en 2024 (frente al 1.4% estimado previamente) y un 3.3% en 2025. La entidad destaca riesgos como la incertidumbre en la inversión privada y el cumplimiento de la Regla Fiscal. Por su parte, en EEUU, la Fed mantuvo inalterada la tasa de interés en el rango de 5.25% - 5.5%, en línea con las estimaciones del mercado. Si bien no se indicaron posibles alzas en las tasas de interés, tampoco se prometieron recortes este año, citando la necesidad de más datos sobre la inflación. Fuente: Investigaciones BAC.
IBR 6 meses	10.538%	12.108%	↓	
Tasa REPO E.A.	11.75%	12.75%	↓	
IPC mensual	0.45%	0.25%	↑	
IPC anual	7.36%	7.36%	→	
DTF 90 Días	10.60%	10.49%	↑	
Desempleo	11.29%	12.66%	↓	
COLCAP	1,357.31	1,334.69	↑	
UVR	368.992	368.820	↑	
UVT	47,065	42,412	↑	

Fuente: Bloomberg - Cálculos: Fiduciaria Central S.A.

DEUDA PÚBLICA COLOMBIANA					
Referencia	Último %	Anterior %		7 días	15 días
Tasa REPO BanRep	11.75%	12.75%	●		
COLTES 7.25 10/26/2050	11.75	11.49	●		
COLTES 6.25 07/09/2036	10.89	10.84	●		
COLTES 7.25 10/18/2034	10.59	10.54	●		
COLTES 7 06/30/2032	10.46	10.36	●		
COLTES 7 03/26/2031	10.29	10.36	●		
COLTES 7.75 09/18/2030	10.14	10.15	●		
COLTES 6 04/28/2028	10.02	10.00	●		
COLTES 5.75 11/03/2027	10.00	10.00	●		
COLTES 7.5 08/26/2026	9.78	9.79	●		
COLTES 6.25 11/26/2025	8.976	8.969	●		
COLTES 10 07/24/2024	10.56	10.20	●		

SPREADS					
Comparativo		Último %	Anterior %		15 días
COLTES 7.5 08/26/2026 Govt	vs COLTES 6.25 11/26/2025	0.63	0.64		
COLTES 6 04/28/2028 Govt	vs COLTES 5.75 11/03/2027	0.02	0.00		
COLTES 10 07/24/2024	vs COLTES 7 05/04/2022	-89.45	-89.80		
COLTES 11 07/24/2027	vs COLTES 10 07/24/2024	-0.56	-0.20		
COLTES 7.25 10/18/2034 Govt	vs COLTES 11 07/24/2027	-89.41	-89.46		



El 02 de mayo el mercado de deuda pública local presentó resultados mayormente negativos para la curva de rendimientos TES Tasa Fija y TES UVR.

(i) Los TES Tasa Fija presentaron movimientos negativos para la parte media y larga de la curva, siendo el más significativo 30.7%, correspondiente a los TES de vencimiento en Nov/2034.

(i) Por el lado de los TES UVR, la jornada registró cambios negativos para la parte corta y larga de la curva, siendo el más significativo 7.5%, correspondiente a los TES de vencimiento en Mar/2027.

	Último %	Anterior %		7 días	15 días
Treasuries 5Y	4.72	4.64	●		
Treasuries 10Y	4.68	4.61	●		
Treasuries 30Y	4.78	4.73	●		

MERCADO CAMBIARIO REGIONAL

Referencia	Último	Anterior		7 días	15 días
USD/BRL-Brasil	5.19	5.12 ↑			
USD/CLP-Chile	960.3	941.6 ↑			
USD/UYU-Uruguay	38.24	38.24 →			
USD/MXN-México	17.1	17.0 ↑			
USD/PEN-Perú	3.77	3.73 ↑			

MERCADO ACCIONARIO

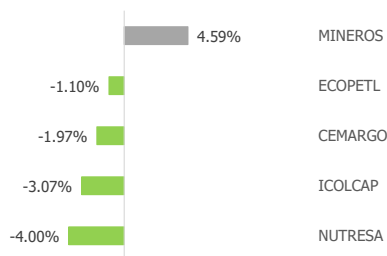
MERCADO LOCAL

Referencia	Último	Anterior		7 días	15 días
COLCAP	1,371.9	1,357.3 ↑			
COLEQTY	979.6	996.9 ↓			

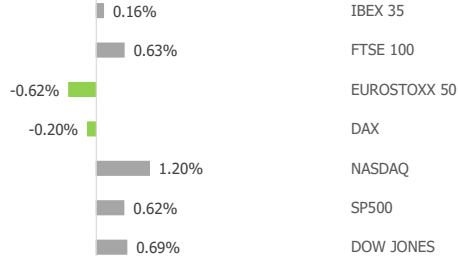
MERCADO GLOBAL

Referencia	Último	Anterior		7 días	15 días
DOW JONES	37,815.9	38,386.1 ↓			
S&P 500	5,035.7	5,116.2 ↓			
NASDAQ	15,657.8	15,983.1 ↓			
DAX	17,932.2	18,118.3 ↓			
EUROSTOXX 50	4,921.2	4,981.1 ↓			
FTSE 100	8,144.1	8,147.0 ↓			
IBEX 35	10,854.4	11,100.8 ↓			

RANKING ACCIONARIO COLOMBIANO DIARIO



RANKING ACCIONARIO INTERNACIONAL DIARIO



Durante la jornada del 02 de mayo, los mercados accionarios de renta variable presentaron resultados mayormente positivos en todos los mercados. Por parte de los índices europeos, el Eurostoxx decreció 0.62%, el DAX cayó 0.20% y el FTSE100 se valorizó 0.63%. Paralelamente, el Dow Jones registró un aumento de 0.69% y el S&P500 creció 0.62%. Finalmente, el COLCAP se valorizó en 1.07%.

CALENDARIO ECONOMICO DEL 29 AL 03 DE MAYO

Fecha	País	Periodo	Evento	Anterior	Esperado
05/03/24 07:30	US	Apr	Cambio en nóminas no agrícolas	303,000	241,000
05/02/24 07:30	US	Apr 27	Peticiones iniciales de desempleo	207,000	212,000
05/01/24 13:00	US	may-01	FOMC Decisión de tasa (techo)	5.50%	5.50%
04/30/24 13:00	CO	Apr 30	Tipo de interés a un día	12.25%	11.75%
05/01/24 09:00	US	Apr	ISM manufacturero	50.30	50.00
04/30/24 09:00	US	Apr	Confianza del consumidor del consejo de conf	104.70	104.00
04/30/24 08:00	CL	Mar	Tasa de desempleo	8.50%	8.70%
05/02/24 09:00	US	Mar F	Ordenes bienes duraderos	2.60%	2.60%
05/01/24 07:15	US	Apr	ADP Cambio de empleo	184,000	180,000
04/30/24 04:00	EC	1Q A	PIB SA QoQ	0.00%	0.10%
05/02/24 03:00	EC	Apr F	PMI de fabricación de la zona del euro HCOB	45.60	45.60
05/01/24 08:45	US	Apr F	PMI de fabricación EE. UU. S&P Global	49.90	49.90
05/02/24 08:00	BZ	Apr	PMI de fabricación de Brasil S&P Global	53.60	-
05/03/24 07:30	US	Apr	Tasa de desempleo	3.80%	3.80%
05/01/24 06:00	US	Apr 26	Solicitudes de hipoteca MBA	-2.70%	-
05/03/24 07:00	BZ	Mar	Producción industrial YoY	5.00%	-2.50%
05/02/24 07:30	CL	Mar	Actividad económica YoY	4.50%	2.00%
04/30/24 04:00	EC	1Q A	PIB SA YoY	0.10%	0.20%
04/30/24 04:00	EC	Apr P	IPC (MoM)	0.80%	0.60%
05/02/24 09:00	US	Mar	Pedidos de fábrica	1.40%	1.60%
04/29/24 06:00	BZ	Apr	FGV inflación IGPM MoM	0.00	0.00
04/30/24 08:00	CL	Mar	Producción de cobre	420,242	-
05/02/24 07:30	US	Mar	Balanza comercial	-\$ 68,900,000,000,000	-\$ 69,500,000,000,000
05/03/24 07:00	BZ	Mar	Producción industrial MoM	-0.30%	1.20%
04/30/24 08:45	US	Apr	PMI Chicago MNI	41.40	45.00
05/03/24 09:00	US	Apr	Índice ISM Services	51.40	52.00
05/01/24 09:00	US	Mar	Gasto en construcción (MoM)	-0.30%	0.30%
04/30/24 08:00	CL	Mar	Ventas al por menor YoY	3.90%	3.00%
04/30/24 04:00	EC	Apr	Estimación de IPC YoY	2.40%	2.40%
05/02/24 06:30	BZ	Mar	Balanza cuenta corriente	-\$ 4,373,000,000	-\$ 3,100,000,000
04/30/24 07:30	US	1Q	Índice de coste de empleo	0.90%	1.00%
05/02/24 09:00	US	Mar F	Durables no transportación	0.20%	-
05/06/24 03:00	EC	Apr F	PMI composite de la zona del euro HCOB	51.40	-
05/03/24 06:30	BZ	Mar	Total de préstamos pendientes	\$ 5,797,000,000,000,000	-
05/01/24 09:00	US	Apr	ISM de precios pagados	55.80	55.40
05/02/24 07:30	CL	Mar	Actividad económica MoM	0.80%	-
04/30/24 04:00	EC	Apr P	IPC subyacente YoY	2.90%	2.60%
05/03/24 08:45	US	Apr F	PMI composite EE. UU. S&P Global	50.90	50.90

05/06/24 03:00	EC	Apr F	PMI de servicios de la zona del euro HCOB	52.90	-	
05/03/24 08:45	US	Apr F	PMI de servicios EE. UU. S&P Global	50.90		50.90
05/06/24 08:00	BZ	Apr	PMI composite de Brasil S&P Global	55.10	-	
05/06/24 08:00	BZ	Apr	PMI de servicios de Brasil S&P Global	54.80	-	
05/03/24 07:30	US	Apr	Cambio en nóminas-manufactura	-		6,000,000
05/02/24 07:30	US	Apr 20	Reclamos continuos	1,781,000,000		1,795,000
05/03/24 04:00	EC	Mar	Tasa de desempleo	6.50%		6.50%
04/30/24 10:00	CO	Mar	Desempleo urbano	11.60%		11.00%
04/30/24 08:00	US	Feb	Índice de precios de vivienda FHFA MoM	-0.10%		0.20%
05/06/24 06:30	BZ	Mar	Deuda neta como % del PIB	60.90%	-	
04/29/24 04:00	EC	Apr F	Confianza del consumidor	-14.70	-	
04/29/24 09:30	US	Apr	Actividad manuf Fed Dallas	-14.40		-11.20
04/30/24 10:00	CO	Mar	Tasa de desempleo nacional	11.70%	-	
05/01/24 13:00	US	may-01	FOMC Decisión de tasa (piso)	5.25%		5.25%
05/02/24 06:30	BZ	Mar	Inversión directa externa	\$ 5,012,000,000		\$ 6,500,000,000
04/29/24 06:00	BZ	Apr	FGV inflación IGPM YoY	-4.26%		-3.23%

"En cumplimiento de la normatividad vigente y aplicable del deber de asesoría, Fiduciaria Central SA se permite informar que el contenido de la presente comunicación o mensaje no constituye una recomendación profesional para realizar inversiones en los términos del artículo 2.40.1.1.2 del Decreto 2555 de 2010 o las normas que lo modifiquen, sustituyan o complementen"

INFORME DE REVISIÓN ANUAL

El Comité Técnico de Calificación de **Value and Risk Rating S.A. Sociedad Calificadora de Valores** ratificó la calificación **AAA (Triple A)** a la **Eficiencia en la Administración de Portafolios de Fiduciaria Central S.A.**

La Calificación **AAA (Triple A)** indica que la integralidad, administración y control de los riesgos, así como la capacidad operativa, la calidad gerencial y el soporte tecnológico de la sociedad para la administración de portafolios y recursos de terceros es la más alta.



EDUCACIÓN AL CONSUMIDOR FINANCIERO

¿QUÉ DEBERÍA SABER ACERCA DE LA REPRESENTACIÓN LEGAL DE TENEDORES DE BONOS?

¿QUÉ ES LA REPRESENTACIÓN LEGAL DE TENEDORES DE BONOS?

El Decreto 2555 de 2010, establece que los bonos emitidos para su colocación o negociación en el mercado de valores, deberán contar con un representante de tenedores de los bonos.

El representante legal de los tenedores de bonos tiene como función primordial la de velar por los intereses de los bonohabientes, a efecto de que éstos no se vean desmejorados durante la vigencia de los títulos emitidos, brindándoles a ellos la mayor protección posible.

¿QUIÉN DESIGNA EL REPRESENTANTE LEGAL DE TENEDORES DE BONOS?

El representante de los tenedores será inicialmente designado por la sociedad emisora.

¿CUÁL ES LA GESTIÓN DEL REPRESENTANTE LEGAL DE TENEDORES DE BONOS?

Específicamente adelanta la gestión de realizar todos los actos de administración y conservación que sean necesarios para el ejercicio de los derechos y la defensa de los intereses comunes de los bonohabientes, la de representar a los tenedores en todo lo concerniente en su interés común o colectivo, la de informar a los tenedores de bonos y a la Superintendencia Financiera, a la mayor brevedad posible y por los medios idóneos, sobre cualquier incumplimiento de las obligaciones originadas en la emisión por parte de la entidad emisora y la de actuar en nombre de los tenedores de bonos en los procesos judiciales y en los de reorganización y liquidación.

¿CUALES SON LAS PRINCIPALES FUNCIONES DEL REPRESENTANTE LEGAL DE TENEDORES DE BONOS?

De conformidad con lo establecido en el Decreto 2555 de 2010, las principales funciones del Representante Legal de los Tenedores de bonos, son las siguientes:

1. Realizar todos los actos de administración y conservación que sean necesarios para el ejercicio de los derechos y la defensa de los intereses comunes de los tenedores.
2. Actuar en nombre de los tenedores de bonos en los procesos judiciales y en los de quiebra o concordato, así como también en los que se adelanten como consecuencia de la toma de posesión de los bienes y haberes o la intervención administrativa de que sea objeto la entidad emisora. Para tal efecto, el representante de los tenedores deberá hacerse parte en el respectivo proceso dentro del término legal, para lo cual acompañará a su solicitud como prueba del crédito copia auténtica del contrato de emisión y una constancia con base en sus registros sobre el monto insoluto del empréstito y sus intereses.
3. Representar a los tenedores en todo lo concerniente a su interés común o colectivo;