

Indicadores	Último	Anterior	Tendencia	Para tener en cuenta
<b>TRM</b>	3,924.82	3,937.13	↓	<b>1. Señales de débil demanda en Estados Unidos:</b> El PMI compuesto preliminar de EEUU bajó en abril y se situó en los 50.9 puntos (vs 52.1 del mes previo). Si bien este indicador continúa denotando expansión (por encima de los 50 puntos), se refleja una desaceleración debido a señales de una demanda más débil. El PMI del sector manufacturero se ubica en los 49.9 puntos (vs 52 puntos previstos), siendo el valor más bajo en cuatro meses y desacelerándose desde los 54 puntos de marzo, ya que los fabricantes estadounidenses redujeron sus existencias de compras por segundo mes consecutivo y dado que las existencias de productos terminados aumentaron. Por otro lado, el PMI del sector servicios descendió hasta 50.9 puntos (vs 51.7 puntos del mes previo y 52 estimados por el mercado). <b>Fuente: Visión Davivienda.</b>
<b>Euro EUR/COP</b>	4,201.52	4,195.01	↑	
<b>Euro EUR/USD</b>	1.071	1.066	↑	
<b>Brent (USD/barril)</b>	88.44	87.00	↑	
<b>WTI (USD/barril)</b>	83.38	81.90	↑	
<b>Cacao (USD/Ton)</b>	6,997	7,170	↓	
<b>Caucho (TSR20 USD/kg)</b>	1.231	1.231	→	
<b>Café (USCent/Lb)</b>	221.85	227.65	↓	
<b>IBR Overnight</b>	11.392%	11.115%	↑	
<b>IBR 1 mes</b>	11.138%	11.238%	↓	
<b>IBR 3 meses</b>	11.006%	11.695%	↓	<b>2. Fuertes señales de recuperación en Europa:</b> El PMI compuesto preliminar de la Eurozona de abril se ubicó en los 51.4 puntos, superando las expectativas del mercado (50.8 puntos) e incrementando ligeramente frente a los 50.3 puntos del mes previo, manteniéndose en terreno expansivo (por encima de los 50 puntos). Lo anterior obedece principalmente a una mejora en el PMI del sector servicios el cual se ubicó en 52.9 puntos frente los 51.5 puntos del mes anterior, alcanzando su nivel máximo en los últimos 11 meses. En contraste, el PMI de manufacturas se mantiene en terreno contractivo situándose en los 47.3 puntos. <b>Fuente: Visión Davivienda.</b>
<b>IBR 6 meses</b>	10.717%	12.108%	↓	
<b>Tasa REPO E.A.</b>	12.25%	12.75%	↓	
<b>IPC mensual</b>	0.45%	0.25%	↑	
<b>IPC anual</b>	7.36%	7.74%	↓	
<b>DTF 90 Días</b>	10.49%	10.55%	↓	
<b>Desempleo</b>	11.67%	10.01%	↑	
<b>COLCAP</b>	1,344.21	1,334.69	↑	
<b>UVR</b>	368.220	368.135	↑	
<b>UVT</b>	47,065	42,412	↑	

Fuente: Bloomberg - Cálculos: Fiduciaria Central S.A.

DEUDA PÚBLICA COLOMBIANA

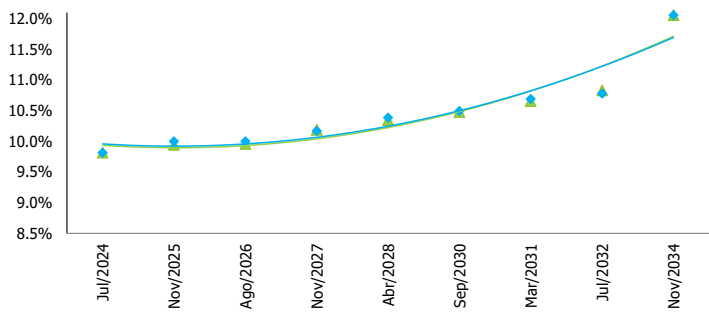
Referencia	Último %	Anterior %	7 días	15 días
Tasa REPO BanRep	12.25%	12.75%	●	
COLTES 7.25 10/26/2050	12.06	11.75	●	
COLTES 6.25 07/09/2036	10.78	10.89	●	
COLTES 7.25 10/18/2034	10.69	10.79	●	
COLTES 7 06/30/2032	10.50	10.60	●	
COLTES 7 03/26/2031	10.39	10.60	●	
COLTES 7.75 09/18/2030	10.17	10.30	●	
COLTES 6 04/28/2028	10.00	10.10	●	
COLTES 5.75 11/03/2027	10.00	10.11	●	
COLTES 7.5 08/26/2026	9.82	9.89	●	
COLTES 6.25 11/26/2025	8.821	8.956	●	
COLTES 10 07/24/2024	10.20	10.41	●	

SPREADS

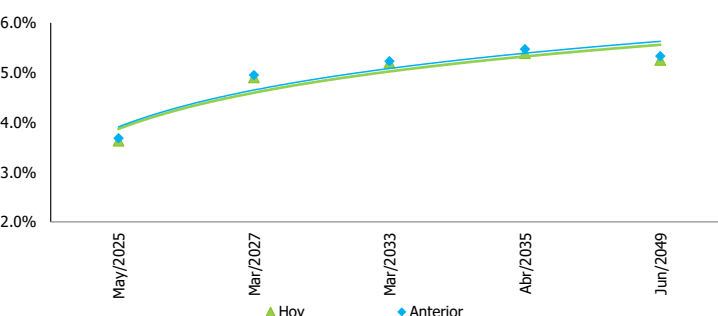
Comparativo	Último %	Anterior %	15 días
COLTES 7.5 08/26/2026 Govt vs COLTES 6.25 11/26/2025	1.50	1.57	
COLTES 6 04/28/2028 Govt vs COLTES 5.75 11/03/2027	0.00	-0.01	
COLTES 10 07/24/2024 vs COLTES 7 05/04/2022	-89.80	-89.60	
COLTES 11 07/24/2027 vs COLTES 10 07/24/2024	-0.20	-0.30	
COLTES 7.25 10/18/2034 Govt vs COLTES 11 07/24/2027	-89.31	-89.21	

MOVIMIENTO DE LAS CURVAS DE DEUDA PÚBLICA

TES Tasa Fija



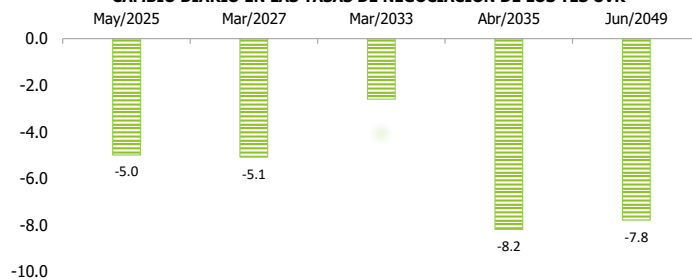
TES UVR



CAMBIO DIARIO EN LAS TASAS DE NEGOCIACIÓN DE LOS TES TF



CAMBIO DIARIO EN LAS TASAS DE NEGOCIACIÓN DE LOS TES UVR

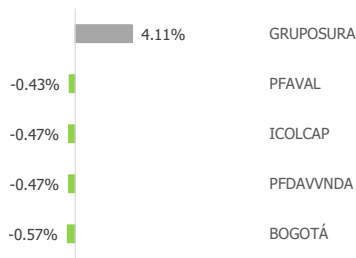


El 23 de abril el mercado de deuda pública local presentó resultados mayormente positivos para la curva de rendimientos TES Tasa Fija y TES UVR.

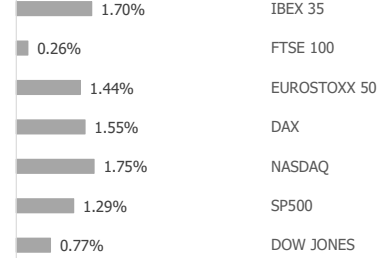
- (i) Los TES Tasa Fija presentaron movimientos positivos para la parte corta y media de la curva, siendo el más significativo 5.7%, correspondiente a los TES de vencimiento en Nov/2025.
- (i) Por el lado de los TES UVR, la jornada registró cambios positivos para toda la curva, siendo el más significativo 8.2%, correspondiente a los TES de vencimiento en Abr/2035.

	Último %	Anterior %		7 días	15 días
Treasuries 5Y	4.65	4.67	●		
Treasuries 10Y	4.61	4.62	●		
Treasuries 30Y	4.71	4.71	●		
MERCADO CAMBIARIO REGIONAL					
Referencia	Último	Anterior		7 días	15 días
USD/BRL-Brasil	5.17	5.20 ↓	-0.69%		
USD/CLP-Chile	953.4	955.3 ↓	-0.20%		
USD/UYU-Uruguay	38.53	38.53 →	0.00%		
USD/MXN-México	17.1	17.1 ↑	0.25%		
USD/PEN-Perú	3.70	3.68 ↑	0.40%		
MERCADO ACCIONARIO					
MERCADO LOCAL					
Referencia	Último	Anterior		7 días	15 días
COLCAP	1,349.8	1,332.1 ↑	1.33%		
COLEQTY	968.4	959.2 ↑	0.96%		
MERCADO GLOBAL					
Referencia	Último	Anterior		7 días	15 días
DOW JONES	38,240.0	37,986.4 ↑	0.67%		
S&P 500	5,010.6	4,967.2 ↑	0.87%		
NASDAQ	15,451.3	15,282.0 ↑	1.11%		
DAX	17,860.8	17,737.4 ↑	0.70%		
EUROSTOXX 50	4,936.9	4,918.1 ↑	0.38%		
FTSE 100	8,023.9	7,895.9 ↑	1.62%		
IBEX 35	10,890.2	10,729.5 ↑	1.50%		

**RANKING ACCIONARIO COLOMBIANO DIARIO**



**RANKING ACCIONARIO INTERNACIONAL DIARIO**



Durante la jornada del 23 de abril, los mercados accionarios de renta variable presentaron resultados positivos en todos los mercados, siendo la valorización más fuerte la del NASDAQ (1.75%). Por parte de los índices europeos, todos registraron incrementos. El DAX creció 1.55%, el Eurostoxx 1.44%, el FTSE100 0.26% y el Ibx 35 1.7%. Paralelamente, el Dow Jones registró un aumento de 0.77% y el S&P500 creció 1.29%. Finalmente, el COLCAP se valorizó en 1.33%.

**CALENDARIO ECONÓMICO DEL 22 AL 26 DE ABRIL**

Fecha	País	Periodo	Evento	Anterior	Esperado
04/25/24 07:30	US	Apr 20	Peticiones iniciales de desempleo	212,000	215,000
04/25/24 07:30	US	1Q A	PIB anualizado QoQ	3.40%	2.50%
04/26/24 07:00	BZ	Apr	IBGE inflación IPCA-15 MoM	0.36%	0.29%
04/26/24 09:00	US	Apr F	Percepción de la U. de Michigan	77.90	77.90
04/24/24 07:30	US	Mar P	Ordenes bienes duraderos	1.30%	2.50%
04/24/24 07:00	MX	Apr 15	IPC quincenal	-0.03%	-0.02%
04/23/24 03:00	EC	Apr P	PMI de fabricación de la zona del euro HCOB	46.10	46.50
04/23/24 08:45	US	Apr P	PMI de fabricación EE. UU. S&P Global	51.90	52.00
04/24/24 06:00	US	Apr 19	Solicitudes de hipoteca MBA	3.30%	-
04/23/24 09:00	US	Mar	Ventas viviendas nuevas	662,000	668,000
04/26/24 07:30	US	Mar	Ingresos personales	0.30%	0.50%
04/26/24 07:30	US	Mar	Gasto personal	0.80%	0.60%
04/29/24 06:00	BZ	Apr	FGV inflación IGPM MoM	-0.47%	-
04/26/24 07:00	MX	Mar	Tasa de desempleo NSA	2.45%	2.43%
04/26/24 03:00	EC	Mar	Oferta de dinero M3 YoY	0.40%	0.60%
04/25/24 07:30	US	Mar P	Inventarios al por mayor MoM	0.50%	0.30%
04/24/24 07:00	MX	Apr 15	Bi-Weekly Core CPI	0.02%	0.14%
04/25/24 07:30	US	1Q A	Indice de precios PIB	1.60%	3.00%
04/25/24 09:00	US	Mar	Vtas pendientes viviendas(MoM)	1.60%	0.20%
04/24/24 07:30	US	Mar P	Durables no transportación	0.30%	0.20%
04/23/24 03:00	EC	Apr P	PMI composite de la zona del euro HCOB	50.30	50.70
04/23/24 09:00	US	Apr	Indice manufacturero Richmond	-11.00	-8.00
04/24/24 06:00	BZ	Apr 21	IPC FGV IPC-S	0.29%	-
04/24/24 07:00	MX	Apr 15	IPC quincenal YoY	4.37%	4.49%
04/23/24 03:00	EC	Apr P	PMI de servicios de la zona del euro HCOB	51.50	51.80
04/23/24 08:45	US	Apr P	PMI composite EE. UU. S&P Global	52.10	52.00
04/23/24 08:45	US	Apr P	PMI de servicios EE. UU. S&P Global	51.70	52.00
04/25/24 07:30	US	Apr 13	Reclamos continuos	1,812,000	1,816,000
04/26/24 10:00	CO	Mar	Desempleo urbano	11.60%	11.00%
04/25/24 07:30	US	1Q A	Indice de precio PCE subyacente QoQ	2.00%	3.40%
04/25/24 07:30	US	1Q A	Consumo personal	3.30%	3.00%
04/26/24 07:00	BZ	Apr	IBGE inflación IPCA-15 YoY	4.14%	3.85%
04/22/24 09:00	EC	Apr P	Confianza del consumidor	-14.90	-14.50
04/29/24 04:00	EC	Apr F	Confianza del consumidor	-14.70	-
04/29/24 09:30	US	Apr	Actividad manuf Fed Dallas	-14.40	-
04/26/24 10:00	CO	Mar	Tasa de desempleo nacional	11.70%	-
04/22/24 07:30	US	Mar	Chicago Fed Nat Activity Index	5.00%	7.00%
04/26/24 07:30	US	Mar	Deflator subyacente PCE MoM	0.30%	0.30%

04/26/24 07:30	US	Mar	Deflador subyacente PCE YoY	2.80%		2.70%
04/29/24 06:00	BZ	Apr	FGV inflación IGPM YoY	-4.26%	-	
04/26/24 07:30	US	Mar	PCE deflactor YoY	2.50%		2.60%
04/24/24 07:30	US	Mar P	Órdenes bienes cap no def sin aéreos	0.70%		0.20%
04/22/24-04/25/24	BZ	Mar	Ingreso tributario	186,522,000,000		190,945,000,000
04/24/24 07:30	US	Mar P	Envíos bienes cap no def no av	-0.60%		0.20%
04/22/24 13:00	BZ	Apr 21	Balanza comercial semanal	\$ 1,961,000,000	-	
04/29/24 13:00	BZ	Apr 28	Balanza comercial semanal	-	-	
04/29/24-05/03/24	BZ	Mar	Saldo de presupuesto del gobierno	-58,400,000,000,000	-	
04/23/24 09:00	US	Mar	Ventas nuevas viviendas (MoM)	-0.30%		0.80%
04/25/24 03:00	BZ	Apr 22	IPC FIPE - semanal	0.23%	-	
04/29/24 04:00	EC	Apr	Confianza económica	96.30	-	
04/29/24 04:00	EC	Apr	Confianza industrial	-8.80	-	
04/26/24 07:30	US	Mar	PCE deflactor MoM	0.30%		0.30%
04/29/24 04:00	EC	Apr	Confianza de servicios	6.30	-	
04/26/24 07:30	US	Mar	Gasto personal real	0.40%		0.30%

"En cumplimiento de la normatividad vigente y aplicable del deber de asesoría, Fiduciaria Central SA se permite informar que el contenido de la presente comunicación o mensaje no constituye una recomendación profesional para realizar inversiones en los términos del artículo 2.40.1.1.2 del Decreto 2555 de 2010 o las normas que lo modifiquen, sustituyan o complementen"

#### INFORME DE REVISIÓN ANUAL

El Comité Técnico de Calificación de **Value and Risk Rating S.A. Sociedad Calificadora de Valores** ratificó la calificación **AAA (Triple A)** a la **Eficiencia en la Administración de Portafolios de Fiduciaria Central S.A.**

La Calificación **AAA (Triple A)** indica que la integralidad, administración y control de los riesgos, así como la capacidad operativa, la calidad gerencial y el soporte tecnológico de la sociedad para la administración de portafolios y recursos de terceros es la más alta.



## EDUCACIÓN AL CONSUMIDOR FINANCIERO

### ¿QUÉ DEBERÍA SABER ACERCA DE LA REPRESENTACIÓN LEGAL DE TENEDORES DE BONOS?

#### ¿QUÉ ES LA REPRESENTACIÓN LEGAL DE TENEDORES DE BONOS?

El Decreto 2555 de 2010, establece que los bonos emitidos para su colocación o negociación en el mercado de valores, deberán contar con un representante de tenedores de los bonos.

El representante legal de los tenedores de bonos tiene como función primordial la de velar por los intereses de los bonohabientes, a efecto de que éstos no se vean desmejorados durante la vigencia de los títulos emitidos, brindándoles a ellos la mayor protección posible.

#### ¿QUIÉN DESIGNA EL REPRESENTANTE LEGAL DE TENEDORES DE BONOS?

El representante de los tenedores será inicialmente designado por la sociedad emisora.

#### ¿CUÁL ES LA GESTIÓN DEL REPRESENTANTE LEGAL DE TENEDORES DE BONOS?

Específicamente adelanta la gestión de realizar todos los actos de administración y conservación que sean necesarios para el ejercicio de los derechos y la defensa de los intereses comunes de los bonohabientes, la de representar a los tenedores en todo lo concerniente en su interés común o colectivo, la de informar a los tenedores de bonos y a la Superintendencia Financiera, a la mayor brevedad posible y por los medios idóneos, sobre cualquier incumplimiento de las obligaciones originadas en la emisión por parte de la entidad emisora y la de actuar en nombre de los tenedores de bonos en los procesos judiciales y en los de reorganización y liquidación.

#### ¿CUALES SON LAS PRINCIPALES FUNCIONES DEL REPRESENTANTE LEGAL DE TENEDORES DE BONOS?

De conformidad con lo establecido en el Decreto 2555 de 2010, las principales funciones del Representante Legal de los Tenedores de bonos, son las siguientes:

1. Realizar todos los actos de administración y conservación que sean necesarios para el ejercicio de los derechos y la defensa de los intereses comunes de los tenedores.
2. Actuar en nombre de los tenedores de bonos en los procesos judiciales y en los de quiebra o concordato, así como también en los que se adelanten como consecuencia de la toma de posesión de los bienes y haberes o la intervención administrativa de que sea objeto la entidad emisora. Para tal efecto, el representante de los tenedores deberá hacerse parte en el respectivo proceso dentro del término legal, para lo cual acompañará a su solicitud como prueba del crédito copia auténtica del contrato de emisión y una constancia con base en sus registros sobre el monto insoluto del empréstito y sus intereses.
3. Representar a los tenedores en todo lo concerniente a su interés común o colectivo;