

Indicadores	Último	Anterior	Tendencia	Para tener en cuenta
<b>TRM</b>	4,584.44	4,639.04	↓	<b>1. Lula da Silva revisará autonomía del Banco Central de Brasil y plantearía cambios:</b> El presidente de Brasil, Luiz Inácio Lula da Silva, expresó que esperará a que finalice el mandato del actual directivo del Banco Central, Roberto Campos Neto, para evaluar la autonomía de esta institución. "Quiero saber para qué era la independencia. Esperaré a que este ciudadano termine su mandato para que podamos hacer una evaluación de lo que ha significado el banco central independiente", dijo Lula Da Silva en una entrevista con RedeTV. A la pregunta de si podría haber un cambio en relación con la autonomía de la entidad, el presidente de Brasil lo confirmó. <b>Fuente: Bloomberg</b>
<b>Euro EUR/COP</b>	4,969.07	5,061.19	↓	
<b>Euro EUR/USD</b>	1.084	1.091	↓	
<b>Brent (USD/barril)</b>	82.03	82.17	↓	
<b>WTI (USD/barril)</b>	75.75	75.88	↓	
<b>Cacao (USD/Ton)</b>	2,570	2,581	↓	
<b>Caucho (TSR20 USD/kg)</b>	1.231	1.231	→	
<b>Café (USCent/Lb)</b>	175.55	177.90	↓	
<b>IBR Overnight</b>	11.847%	11.115%	↑	
<b>IBR 1 mes</b>	11.879%	11.238%	↑	
<b>IBR 3 meses</b>	12.090%	11.695%	↑	<b>2. La creación de empleo se dispara por sorpresa en Estados Unidos y el paro baja al mínimo desde 1969:</b> La generación de 517.000 puestos de trabajo en enero desborda todas las previsiones de los analistas y el desempleo cae al 3,4%. El mercado laboral de Estados Unidos no se enfría ni con las subidas de los tipos de interés. La primera economía mundial creó 517.000 puestos de trabajo en el primer mes de 2023. Es un ritmo que duplica con creces las previsiones de los analistas (en torno a 185.000) y muy superior al que a la Reserva Federal le gustaría ver para conjurar la amenaza de que la inflación repunte. Fuente: El País
<b>IBR 6 meses</b>	12.337%	12.108%	↑	
<b>Tasa REPO E.A.</b>	12.75%	12.00%	↑	
<b>IPC mensual</b>	1.26%	0.77%	↑	
<b>IPC anual</b>	13.12%	13.12%	→	
<b>DTF 90 Días</b>	14.24%	13.88%	↑	
<b>Desempleo</b>	10.27%	9.72%	↑	
<b>COLCAP</b>	1,260.10	1,334.69	↓	
<b>UVR</b>	328.108	327.976	↑	
<b>UVT</b>	36,308	35,607	↑	

Fuente: Bloomberg - Cálculos: Fiduciaria Central S.A.

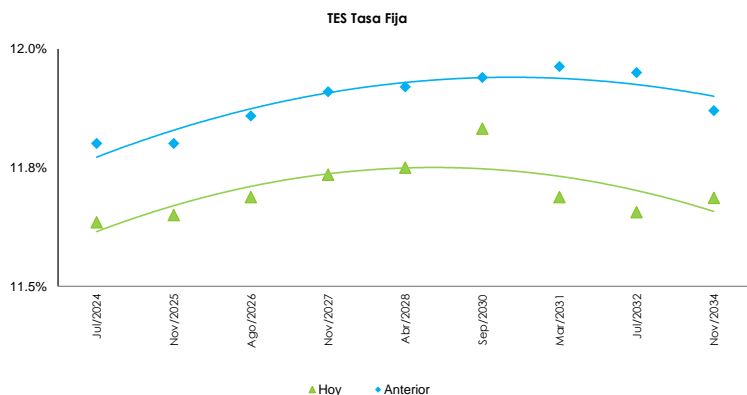
## DEUDA PÚBLICA COLOMBIANA

Referencia	Último %	Anterior %		7 días	15 días
Tasa REPO BanRep	12.75%	12.00%	●		
COLTES 7.25 10/26/2050	11.69	11.87	●		
COLTES 6.25 07/09/2036	11.66	11.95	●		
COLTES 7.25 10/18/2034	11.69	11.96	●		
COLTES 7 06/30/2032	11.83	11.94	●		
COLTES 7 03/26/2031	11.75	11.94	●		
COLTES 7.75 09/18/2030	11.74	11.91	●		
COLTES 6 04/28/2028	11.69	11.86	●		
COLTES 5.75 11/03/2027	11.65	11.80	●		
COLTES 7.5 08/26/2026	11.64	11.80	●		
COLTES 6.25 11/26/2025	11.629	11.85	●		
COLTES 10 07/24/2024	11.47	11.55	●		

## SPREADS

Comparativo	Último %	Anterior %	15 días
COLTES 7.5 08/26/2026 Govt vs COLTES 6.25 11/26/2025	-0.23	-0.07	
COLTES 6 04/28/2028 Govt vs COLTES 5.75 11/03/2027	0.04	0.06	
COLTES 10 07/24/2024 vs COLTES 7 05/04/2022	-88.53	-88.45	
COLTES 11 07/24/2027 vs COLTES 10 07/24/2024	0.18	0.25	
COLTES 7.25 10/18/2034 Govt vs COLTES 11 07/24/2027	-88.32	-88.04	

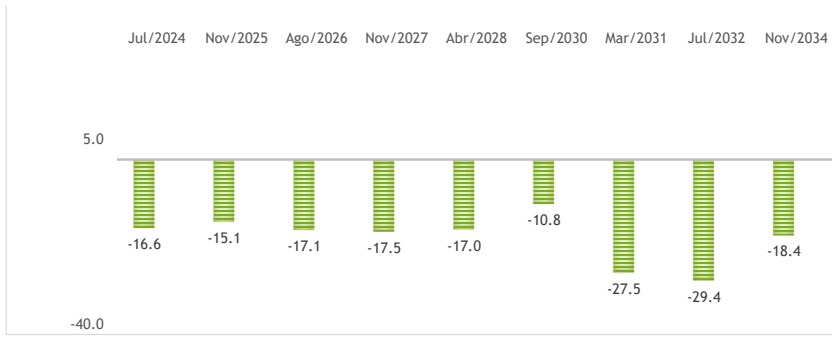
## MOVIMIENTO DE LAS CURVAS DE DEUDA PÚBLICA



CAMBIO DIARIO EN LAS TASAS DE NEGOCIACIÓN DE LOS TES TF



CAMBIO DIARIO EN LAS TASAS DE NEGOCIACIÓN DE LOS TES UVR



El 2 de febrero el mercado de deuda pública local presentó resultados mayormente positivos para la curva de rendimientos TES UVR, a excepción de los TES de vencimiento Feb/2023 que, según los cierres del SEN.

- (i) Los TES tasa fija presentaron movimientos positivos para toda la curva, siendo el más significativo 29.4%, correspondiente a los TES de vencimiento en Jul/2032.
- (ii) Por el lado de los TES UVR, la jornada registró cambios mínimos para la parte corta de la curva, pero positivos para la parte media y larga.

Referencia	Último %	Anterior %		7 días	15 días
Treasuries 5Y	3.49	3.52	●		
Treasuries 10Y	3.39	3.42	●		
Treasuries 30Y	3.54	3.57	●		

**MERCADO CAMBIARIO REGIONAL**

Referencia	Último	Anterior		7 días	15 días
USD/BRL-Brasil	5.04	5.05 ↓	-0.17%		
USD/CLP-Chile	779.3	791.4 ↓	-1.53%		
USD/UYU-Uruguay	38.83	38.78 ↑	0.13%		
USD/MXN-México	18.7	18.6 ↑	0.36%		
USD/PEN-Perú	3.83	3.85 ↓	-0.52%		

**MERCADO ACCIONARIO**

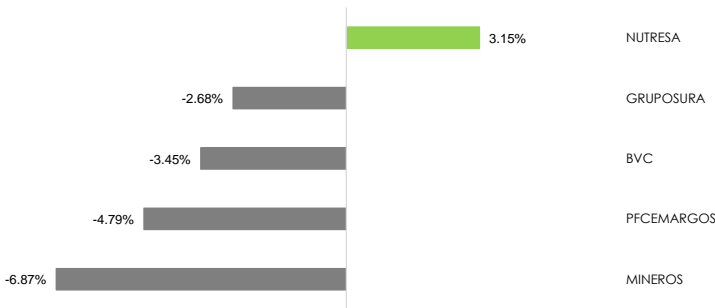
**MERCADO LOCAL**

Referencia	Último	Anterior		7 días	15 días
COLCAP	1,260.1	1,290.1 ↓	-2.33%		
COLEQTY	844.7	849.5 ↓	-0.56%		

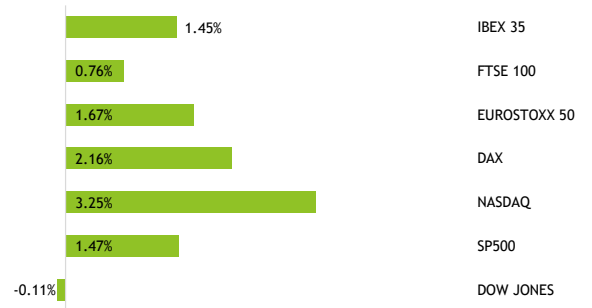
**MERCADO GLOBAL**

Referencia	Último	Anterior		7 días	15 días
DOW JONES	34,053.9	34,093.0 ↓	-0.11%		
S&P 500	4,179.8	4,119.2 ↑	1.47%		
NASDAQ	12,200.8	11,816.3 ↑	3.25%		
DAX	15,509.2	15,180.7 ↑	2.16%		
EUROSTOXX 50	4,241.1	4,171.4 ↑	1.67%		
FTSE 100	7,820.2	7,761.1 ↑	0.76%		
IBEX 35	9,229.7	9,098.1 ↑	1.45%		

**RANKING ACCIONARIO COLOMBIANO DIARIO**



**RANKING ACCIONARIO INTERNACIONAL DIARIO**



Durante la jornada del 2 de febrero, los mercados accionarios de renta variable presentaron resultados mayormente positivos, a excepción del índice Dow Jones, con una desvalorización de 0.11%. Por parte de los índices europeos, todos registraron incrementos. El DAX creció 2.16%, el Eurostoxx 1.67%, el FTSE100 0.76% y el Ibx 35 1.45%. Paralelamente, el Dow Jones registró una disminución de 0.11% y el S&P500 creció 1.47%. Finalmente, el COLCAP se desvalorizó en 2.33%.

Fecha	País	Periodo	Evento	Anterior	Esperado
01/26/23 08:30	US	Jan	Cambio en nóminas no agrícolas	223000	190000
01/26/23 08:30	US	Jan 28	Peticiones iniciales de desempleo	186000	195000
01/26/23 16:00	BZ	feb-01	Tasa Selic	13.75%	13.75%
01/27/23 13:00	US	feb-01	FOMC Decisión de tasa (techo)	4.50%	4.75%
01/27/23 10:00	EC	feb-02	Tasa de refinanciación principal BCE	2.50%	3.00%
01/24/23 07:00	US	Jan	ISM manufacturero	48.4	48
01/26/23 08:30	US	Jan	Confianza del consumidor del consejo de conf	108.3	109
01/24/23 04:00	EC	4Q A	PIB SA QoQ	0.30%	-0.10%
01/25/23 07:00	US	Dec F	Órdenes bienes duraderos	5.60%	5.60%
01/24/23 09:45	CL	Dec	Tasa de desempleo	7.90%	7.90%
01/26/23 10:00	BZ	Dec	Producción industrial YoY	0.90%	-1.10%
01/24/23 07:00	US	Jan F	PMI de fabricación EE. UU. S&P Global	46.8	46.8
01/27/23 08:30	EC	Jan F	S&P Global Eurozone Manufacturing PMI	48.8	48.8
01/27/23 08:30	BZ	Jan	S&P Global Brazil Manufacturing PMI	44.2 --	
01/27/23 04:00	US	Jan 27	Solicitudes de hipoteca MBA	7.00% --	
01/23/23 10:00	EC	4Q A	PIB SA YoY	2.30%	1.70%
01/26/23 07:00	US	Jan	Tasa de desempleo	3.50%	3.60%
01/26/23 08:30	US	Jan	ADP Cambio de empleo	235000	180000
01/26/23 08:30	CL	Dec	Actividad económica YoY	-2.50%	-2.40%
01/24/23 07:00	EC	feb-02	Tasa de organismos de depósito ECB	2.00%	2.50%
01/27/23 10:00	US	Dec	Pedidos de fábrica	-1.80%	2.30%
01/26/23 08:30	CL	Dec	Producción de cobre	459229 --	
01/27/23 07:30	BZ	Jan	FGV inflación IGPM MoM	0.45%	0.23%
01/24/23 04:00	EC	Jan P	IPC (MoM)	-0.40%	0.10%
01/26/23 07:30	BZ	Dec	Producción industrial MoM	-0.10%	0.10%
01/24/23 04:00	US	Jan	PMI Chicago MNI	44.9	45
01/24/23 09:45	CL	Dec	Ventas al por menor YoY	-15.20%	-14.00%
01/24/23 09:45	US	Dec	Gasto en construcción (MoM)	0.20%	0.00%
01/23/23 06:00	US	Jan	Índice ISM Services	49.6	50.5
01/24/23 10:00	EC	feb-02	Línea de crédito marginal	2.75%	3.25%
01/23/23 10:00	CL	Dec	Actividad económica MoM	-0.80% --	
01/26/23 08:30	EC	Jan F	S&P Global Eurozone Composite PMI	50.2	50.2
01/26/23 08:30	US	Dec F	Durables no transportación	-0.10%	-0.10%
01/26/23 08:30	US	4Q	Índice de coste de empleo	1.20%	1.10%
01/24/23 07:00	US	Jan	ISM de precios pagados	39.4	40.4
01/26/23 08:30	EC	Jan	Estimación de IPC YoY	9.20%	8.90%
01/26/23 07:30	US	Jan F	PMI de servicios EE. UU. S&P Global	46.6	46.6
01/27/23 08:30	US	Jan F	PMI composite EE. UU. S&P Global	46.6 --	
01/26/23 08:30	EC	Jan F	S&P Global Eurozone Services PMI	50.7	50.7
01/23/23 13:00	BZ	Jan	S&P Global Brazil Composite PMI	49.1 --	
01/27/23 08:30	BZ	Jan	S&P Global Brazil Services PMI	51 --	
01/26/23 08:30	BZ	Jan 31	IPC FGV IPC-S	0.62%	0.67%
01/24/23 07:00	US	Jan	Cambio en nóminas-manufactura	8000	6000

"En cumplimiento de la normatividad vigente y aplicable del deber de asesoría, Fiduciaria Central SA se permite informar que el contenido de la presente comunicación o mensaje no constituye una recomendación profesional para realizar inversiones en los términos del artículo 2.40.1.1.2 del Decreto 2555 de 2010 o las normas que lo modifiquen, sustituyan o complementen"

## INFORME DE REVISIÓN ANUAL

FIDUCIARIA  
CENTRAL ES  
**AAA**

El Comité Técnico de Calificación de **Value and Risk Rating S.A. Sociedad Calificadora de Valores** ratificó la calificación **AAA (Triple A)** a la **Eficiencia en la Administración de Portafolios** de **Fiduciaria Central S.A.**

La Calificación **AAA (Triple A)** indica que