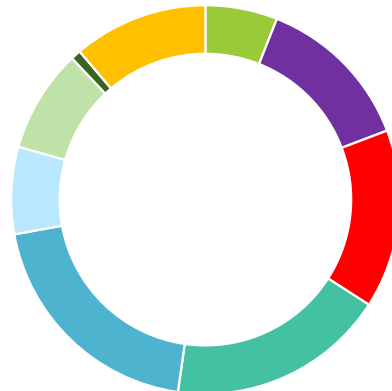


SEMANA DEL 03 AL 07 DE DICIEMBRE DE 2018

Referencias en TF

Fecha de corte: 10 de diciembre de 2018

Distribución de volumen



- Ref 09/11/2019
- Ref 07/24/2020
- Ref 05/04/2022
- Ref 07/24/2024
- Ref 11/26/2025
- Ref 08/26/2026
- Ref 04/28/2028
- Ref 09/18/2030
- Ref 06/30/2032

Distribución de volumen (millones)

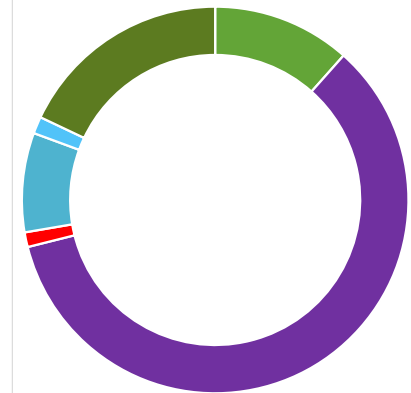
Ref 09/11/2019	2,253,500
Ref 07/24/2020	4,973,500
Ref 05/04/2022	5,590,000
Ref 07/24/2024	6,832,000
Ref 11/26/2025	7,470,000
Ref 08/26/2026	2,726,500
Ref 04/28/2028	3,219,500
Ref 09/18/2030	315,000
Ref 06/30/2032	4,213,500

COLTES 7 09/11/2019			
Fecha inicial		Máx	4.822
10/11/2018		Mín	4.717
Fecha final		Máx	676,500
10/12/2018		Mín	11,000
COLTES 11 07/24/2020			
Fecha inicial		Máx	5.355
10/11/2018		Mín	5.093
Fecha final		Máx	880,500
10/12/2018		Mín	2,500
COLTES 7 05/04/2022			
Fecha inicial		Máx	5.943
10/11/2018		Mín	5.672
Fecha final		Máx	497,500
10/12/2018		Mín	86,000
COLTES 10 07/24/2024			
Fecha inicial		Máx	6.48
10/11/2018		Mín	6.24
Fecha final		Máx	869,000
10/12/2018		Mín	95,500
COLTES 6.25 11/26/2025			
Fecha inicial		Máx	6.8
10/11/2018		Mín	6.56
Fecha final		Máx	1,056,000
10/12/2018		Mín	50,500
COLTES 7.5 08/26/2026			
Fecha inicial		Máx	6.905
10/11/2018		Mín	6.667
Fecha final		Máx	355,500
10/12/2018		Mín	1,000
COLTES 6 04/28/2028			
Fecha inicial		Máx	7.099
10/11/2018		Mín	6.861
Fecha final		Máx	287,500
10/12/2018		Mín	42,500
COLTES 7.75 09/18/2030			
Fecha inicial		Máx	7.31
10/11/2018		Mín	7.049
Fecha final		Máx	55,500
10/12/2018		Mín	1,000
COLTES 7 06/30/2032			
Fecha inicial		Máx	7.479
10/11/2018		Mín	7.27
Fecha final		Máx	696,000
10/12/2018		Mín	30,000

Referencias en UVR

COLTES 3.5 04/17/2019			
Fecha inicial		Máx	0
10/11/2018		Mín	0
Fecha final		Máx	0
10/12/2018		Mín	0
COLTES 3.5 3/10/2021			
Fecha inicial		Máx	1.771
10/11/2018		Mín	1.620
Fecha final		Máx	832
10/12/2018		Mín	20
COLTES 4.75 02/23/2023			
Fecha inicial		Máx	2.520
10/11/2018		Mín	2.276
Fecha final		Máx	8,852,000
10/12/2018		Mín	40,000
COLTES 3.5 05/07/2025			
Fecha inicial		Máx	2.821
10/11/2018		Mín	2.512
Fecha final		Máx	145
10/12/2018		Mín	5
COLTES 3.3 03/17/2027			
Fecha inicial		Máx	3.036
10/11/2018		Mín	2.877
Fecha final		Máx	1,260
10/12/2018		Mín	15
COLTES 3 03/25/2033			
Fecha inicial		Máx	3.719
10/11/2018		Mín	3.604
Fecha final		Máx	150
10/12/2018		Mín	5
COLTES 4.75 04/04/2035			
Fecha inicial		Máx	3.76
10/11/2018		Mín	3.649
Fecha final		Máx	2,504
10/12/2018		Mín	10

Distribución de volumen



- Ref 04/17/2019
- Ref 03/10/2021
- Ref 02/23/2023
- Ref 05/07/2025
- Ref 03/17/2027
- Ref 03/25/2033
- Ref 04/04/2035

Distribución de volumen (millones)

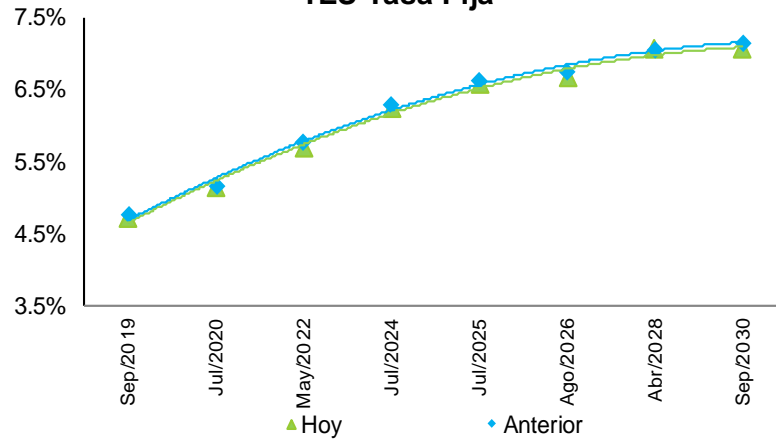
Ref 04/17/2019	0
Ref 03/10/2021	6,060
Ref 02/23/2023	31,185
Ref 05/07/2025	645
Ref 03/17/2027	4,352
Ref 03/25/2033	743
Ref 04/04/2035	9,410

Durante la semana anterior en los TES TF, la referencia que presentó un mayor volumen de negociación fueron los que tienen vencimiento en mayo de 2022, al representar el 21% del total negociado, seguido por los julio del 2024 con un 17% del total de volumen negociado en la semana para TES TF. Por su parte, en los TES UVR, la referencia que vence en febrero de 2023 fue la que presentó un mayor volumen de negociación, representando el 56% del total negociado en la semana de TES UVR, seguido por los que vencen en marzo de 2021, que representaron el 18%.

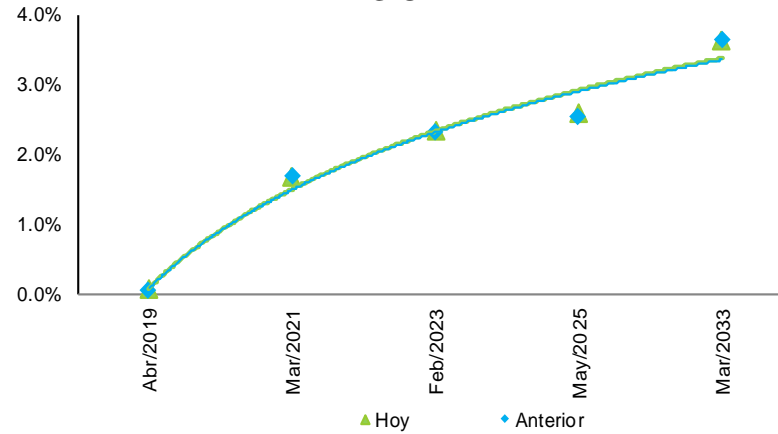
SEMANA DEL 03 AL 07 DE DICIEMBRE DE 2018



TES Tasa Fija



TES UVR



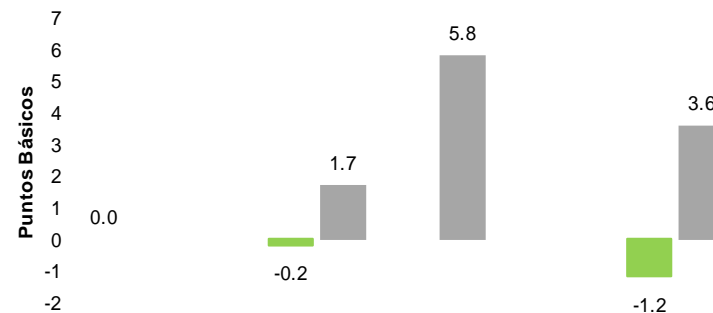
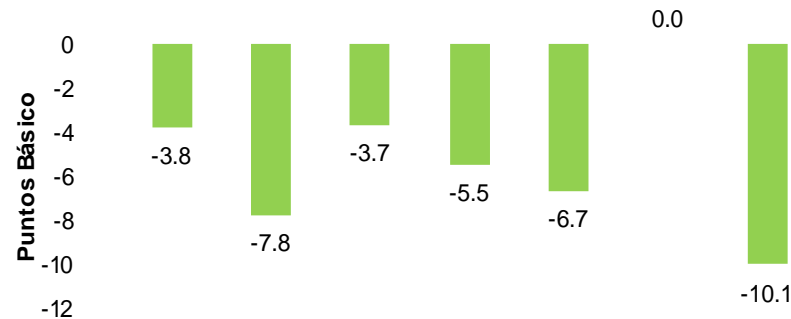
El positivismo se apoderó del mercado la semana anterior, principalmente por los anuncios realizados tras la reunión entre el presidente de Estados Unidos y China, en la que acordaron tomarse una pausa en la guerra comercial durante los próximos 90 días, con el fin de llegar a algunos acuerdos entre ambas partes. Con lo anterior, los aranceles que entrarían en vigencia a partir del 1 de enero quedarían suspendidos. Aunque aclararon que en caso de no llegar a algún acuerdo, las tarifas aumentarían del 10% al 25%. Posteriormente, Donald Trump anunció que China aceptó reducir aranceles sobre automóviles importados desde Estados Unidos. Inicialmente, el mercado se mostró muy positivo ante un posible acuerdo entre las naciones, pero días después el positivismo se vio reducido debido a la falta de detalles de los siguientes pasos para el acercamiento comercial entre ambos países.

Posteriormente, el 1 de diciembre, la directora financiera de Huawei, Meng Wanzhou, fue arrestada en Canadá supuestamente debido al uso del sistema bancario para evadir las sanciones impuestas por Estados Unidos a Irán y se prepara para una posible extradición hacia Estados Unidos. Esta noticia aumentó los nervios entre los inversionistas debido a la posibilidad de un incremento en las tensiones entre Estados Unidos y China. China ha solicitado mas detalles sobre la captura y ha exigido la liberación de la ejecutiva y la posibilidad de toma de represalias.

Adicionalmente, los inversionistas se encontraban atentos a la reunión que tuvo lugar los días 06 y 07 de diciembre en Viena por parte de los miembros de la OPEP y algunos No OPEP, como Rusia. El propósito principal de la reunión era definir si ante el desplome que han tenido los precios del petróleo, reducirían su oferta durante el próximo año.

Rusia y Arabia Saudita tuvieron la oportunidad de hablar sobre el tema en la cumbre de los G-20 y anunciaron un recorte, sumado a una menor producción futura en Canadá, lo que impulsó los precios del commodity, pero los inversionistas esperaban datos más concretos durante el encuentro y tenían incertidumbre sobre el compromiso real por parte de Rusia. El primer día de la reunión el sentimiento fue negativo, ya que no llegaron a ningún acuerdo entre los países, pero el día viernes anunciaron un acuerdo para reducir el bombeo en 1,2 millones de barriles por día. Según el anuncio los países OPEP disminuirán su producción en 800.000 barriles, mientras Rusia disminuirá 228.000 barriles. Adicionalmente, vale la pena mencionar que Irán logró obtener exenciones, ya que indicó que se ha visto seriamente afectado por las sanciones que Estados Unidos impuso sobre sus exportaciones de petróleo. Los recortes se harán con base en la producción observada en el mes de octubre del 2018.

Finalmente, el mercado estuvo atento al proceso de aprobación de la Ley de Financiamiento, la cual pasó su primer debate y con la publicación de la inflación, la cual estuvo por debajo de la esperada por el mercado.



Hoy: Diciembre 07
Anterior: Diciembre 03